

Alertswiss



« Chaudement » recommandé



Et... actuellement utile !


Alertswiss

Alerte, avertissement, info



Alertswiss



 Schweizerische Eidgenossenschaft
Confédération suisse
Confederazione Svizzera
Confederaziun svizra



DE FR IT EN

Office fédéral de la protection de la population OFPP

PRÉPARATION ▾ BLOG ▾ FAQ CONTACT

TÉLÉCHARGEZ L'APPLI ALERTSWISS

APPLI ALERTSWISS

Une catastrophe peut survenir à tout moment. Une ligne directe a donc été ouverte pour que vous puissiez vous protéger en cas d'évènement dangereux : l'appli Alertswiss.





Alertswiss

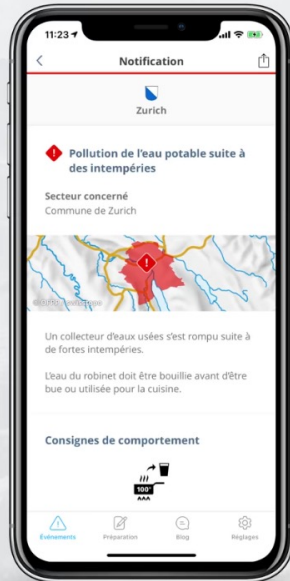


Introduction

Présentation claire de toutes les notifications



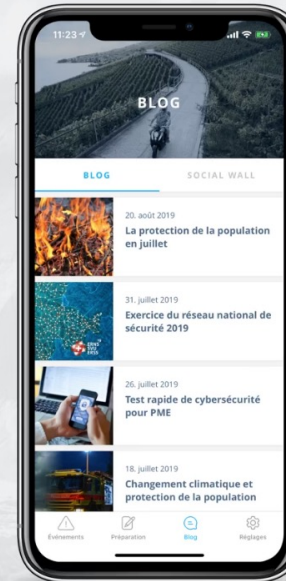
Transmission immédiate de l'alarme et des informations concernant l'évènement



Consignes de comportement pour l'évènement



Actualités sur la protection de la population



Établissez votre plan d'urgence personnel





ET VOUS, ÊTES-VOUS PRÊTS?

Le portail alertswiss rassemble des informations essentielles concernant la préparation aux catastrophes et aux situations d'urgence en Suisse et le comportement à adopter. C'est un site web qui peut sauver des vies !



CONNAÎTRE LES DANGERS

Si les catastrophes majeures sont plutôt rares en Suisse, il est quand même utile de connaître les dangers possibles et les mesures à prendre pour être à l'abri de leurs conséquences.



L'APPLI ALERTSWISS

Grâce à l'appli Alertswiss, vous recevez des alarmes, des avertissements et des informations directement sur votre smartphone. En permanence et où que vous soyez.



PLAN D'URGENCE

Quinze minutes de préparation peuvent vous sauver la vie. Faites votre plan d'urgence personnel.

Alertswiss



Se le rappeler

Une catastrophe peut survenir à tout moment. Une ligne directe a donc été ouverte pour que vous puissiez vous protéger en cas d'évènement dangereux : l'appli Alertswiss. Celle-ci diffuse immédiatement les alarmes, alertes et informations en cas d'évènement et vous transmet des consignes ou des recommandations de comportement par le biais de notifications push.

Dans les réglages, vous pouvez gérer les informations que vous souhaitez recevoir. Choisissez les cantons importants à vos yeux (p. ex. le canton où vit votre famille) et toutes les notifications concernant ces cantons seront affichées sur votre écran d'accueil. Vous recevrez également des notifications push pour tous les cantons que vous avez mis dans vos favoris. Si vous souhaitez recevoir des notifications pour votre emplacement actuel, vous pouvez activer cette option dans les réglages. Ainsi vous recevrez toutes les notifications pour votre emplacement, même si vous vous trouvez en dehors de vos cantons favoris. Il vous faudra toutefois autoriser l'appli Alertswiss à accéder à votre localisation. De cette manière, vous recevrez toutes les informations importantes directement sur votre écran d'accueil.

Une carte montre clairement les régions touchées. La vue d'ensemble vous permet également de voir si une alarme/alerte est encore active ou si elle a été levée.

Vous pouvez choisir à partir de quel niveau de danger vous souhaitez recevoir des notifications. Dans le menu « Événements », vous trouverez une vue d'ensemble de toutes les informations actuelles des autorités concernant des événements en Suisse et au Liechtenstein. On distingue trois niveaux pour les messages : alarme, alerte et information. L'alarme représente le niveau le plus élevé, l'information le plus bas.



L'alerte préventive

- Une alarme est envoyée si les autorités veulent informer la population d'un danger imminent et donner des consignes de comportement à caractère obligatoire.
- Une alerte annonce un danger possible ou un événement pour lequel les autorités recommandent un certain comportement, mais sans donner de prescriptions.
- Dans tous les autres cas, le niveau « information » est utilisé.

Le blog d'Alertswiss vous informe sur les actualités dans le domaine de la protection de la population, de la préparation individuelle et de l'aide en cas de catastrophe. Partagez les articles sur Twitter ou Facebook et apprenez-en plus sur les organismes de protection de la population.

Vous pouvez également planifier votre préparation individuelle dans l'appli Alertswiss, par exemple en y élaborant un plan d'urgence personnel qui vous permettra d'agir plus rapidement en cas de nécessité. Comment vais-je contacter mes proches ? Où vais-je aller ? Que dois-je prendre avec moi ? En répondant à ces questions, le plan d'urgence vous permettra d'agir rapidement et efficacement.

N'hésitez pas plus longtemps ! Téléchargez l'application Alertswiss et soyez paré à toute éventualité.

Remarques :

Vous ne pouvez recevoir les notifications push et les notifications d'évènement que si vous disposez d'une connexion stable (wifi ou données mobiles). En l'absence de connexion, l'appli affichera la dernière situation enregistrée. Dès que la connexion est rétablie, le système est automatiquement actualisé et vous recevez les notifications push et les informations correspondantes.



Alertswiss



Peut se passer... aussi ... « chez nous »


 Schweizerische Eidgenossenschaft
 Confédération suisse
 Confederazione Svizzera
 Confederaziun svizra

ALERTSWISS

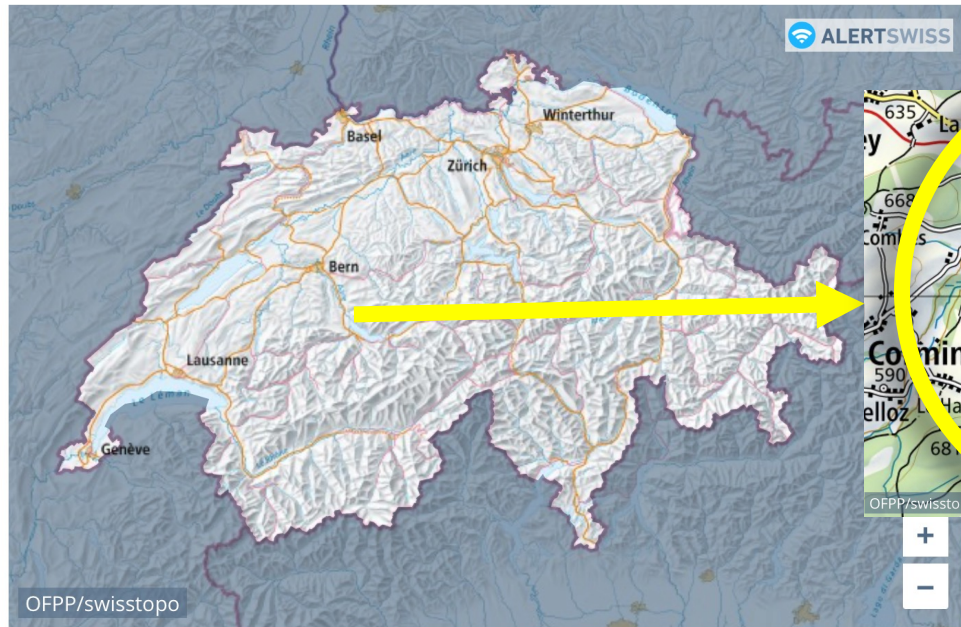
DE FR IT EN

Office fédéral de la protection de la population OFPP

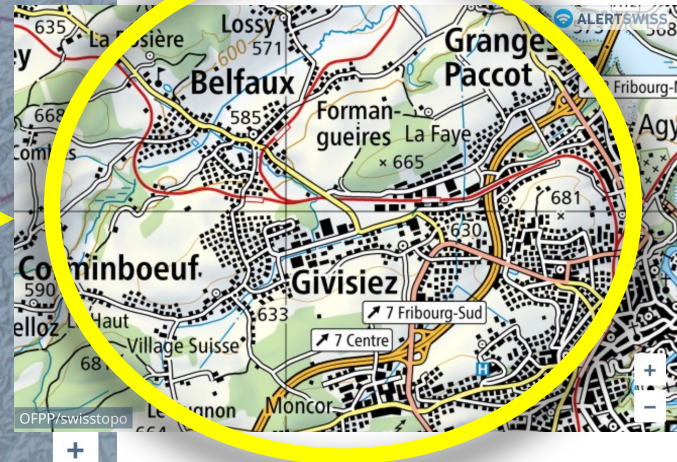
🔍 Critère de recherche ✕

[PRÉPARATION](#) ▾
 [BLOG](#) ▾
 [FAQ](#)
[CONTACT](#)
[TÉLÉCHARGEZ L'APPLI ALERTSWISS](#)

-  Alarmes
-  Alertes
-  Informations
-  Situation rétablie



Aucune notification
 Il n'y a aucune notification à ce moment.



Alertswiss



Et enfin, regardez sur YouTube



Alertswiss-App FR



Copier le li...



Regarder sur YouTube