

VILLARS-SUR-GLÂNE



Commune de Villars-sur-Glâne  
Service des finances  
1752 Villars-sur-Glâne

# COMPTES 2025





# Glossaire des comptes 2025

Page	
1 à 8	Comptes de résultats par natures
9 à 11	Comptes des investissements par natures
12 à 61	Comptes de résultats
62 à 69	Comptes d'investissements
70 à 81	Bilan
82	Tableau des Flux de trésorerie
83 à 87	Annexe 0 - Explications de la présentation des comptes
88	Annexe 1a - Liste des taux d'amortissements des routes et voies de communication
89 à 91	Annexe 1b - Liste des taux d'amortissements selon les catégories d'immobilisations et des durées d'utilisation
92 à 93	Annexe 2 - Etat du Capital propre
94 à 95	Annexe 3 - Tableau des provisions
96	Annexe 4 - Tableau des titres et participations
97	Annexe 5 - Tableau des garanties et engagements hors bilan
98 à 99	Annexe 6 - Tableau des immobilisations
100 à 111	Annexe 7 - Indicateurs financiers MCH2 (synthèse + détails + graphique)
112	Annexe 8 - Etat des taxes de raccordements



# Comptes par natures



Compte	Désignation	Comptes 2025		Budget 2025		Comptes 2024	
		Charges	Revenus	Charges	Revenus	Charges	Revenus
<b>3</b>	<b>CHARGES</b>	<b>87 439 485.27</b>		<b>89 498 530.04</b>		<b>85 305 191.60</b>	
<b>30</b>	<b>Charges de personnel</b>	<b>13 366 842.10</b>		<b>13 973 035.00</b>		<b>12 964 863.90</b>	
<b>300</b>	<b>Autorités et Commissions</b>	<b>535 083.80</b>		<b>545 800.00</b>		<b>524 517.70</b>	
3000	Jetons des Autorités et Commissions	529 323.80	0.00	539 800.00	0.00	518 757.70	0.00
3001	Autres indemnités des Autorités et Commissions	5 760.00	0.00	6 000.00	0.00	5 760.00	0.00
<b>301</b>	<b>Salaires du personnel administratif et d'exploit.</b>	<b>10 494 507.29</b>		<b>10 857 175.00</b>		<b>10 266 106.15</b>	
3010	Salaires du personnel administratif et d'exploit.	10 494 507.29	0.00	10 857 175.00	0.00	10 266 106.15	0.00
<b>303</b>	<b>Travailleurs temporaires</b>			<b>15 000.00</b>		<b>12 986.80</b>	
3030	Travailleurs temporaires	0.00	0.00	15 000.00	0.00	12 986.80	0.00
<b>304</b>	<b>Allocations</b>	<b>119 181.95</b>		<b>135 900.00</b>		<b>94 557.35</b>	
3040	Allocations pour enfants et pour formation	119 181.95	0.00	135 900.00	0.00	94 557.35	0.00
<b>305</b>	<b>Cotisations patronales</b>	<b>2 020 035.80</b>		<b>2 163 160.00</b>		<b>1 900 136.70</b>	
3050	Part patronale AVS, AI, APG, AC, frais administratifs	706 739.30	0.00	736 610.00	0.00	676 300.85	0.00
3052	Part patronale à la caisse de retraite	912 789.45	0.00	1 012 070.00	0.00	835 114.50	0.00
3053	Part patronale aux assurances accidents	49 230.55	0.00	51 400.00	0.00	52 954.40	0.00
3054	Part patronale à la Caisse de cotisation pour AF	277 494.75	0.00	286 280.00	0.00	264 772.75	0.00
3055	Part patronale à l'assurance IJ maladie	73 781.75	0.00	76 800.00	0.00	70 994.20	0.00
<b>306</b>	<b>Prestations de l'employeur</b>	<b>96 000.00</b>		<b>96 000.00</b>		<b>56 400.00</b>	
3064	Rentes transitoires (retraites anticipées)	96 000.00	0.00	96 000.00	0.00	56 400.00	0.00
<b>309</b>	<b>Autres charges de personnel</b>	<b>102 033.26</b>		<b>160 000.00</b>		<b>110 159.20</b>	
3090	Formation et perfectionnement du personnel	55 359.78	0.00	103 500.00	0.00	79 003.50	0.00
3091	Recrutement du personnel	27 644.10	0.00	20 000.00	0.00	6 237.60	0.00
3099	Autres charges du personnel	19 029.38	0.00	36 500.00	0.00	24 918.10	0.00
<b>31</b>	<b>Charges de biens et services d'exploitation</b>	<b>11 829 117.70</b>		<b>12 863 201.30</b>		<b>12 132 677.97</b>	
<b>310</b>	<b>Charges de matériel et de marchandises</b>	<b>1 474 507.58</b>		<b>1 670 000.00</b>		<b>1 427 550.81</b>	
3100	Matériel de bureau	26 057.43	0.00	29 900.00	0.00	23 587.75	0.00
3101	Matériel d'exploitation, fournitures	447 933.25	0.00	584 700.00	0.00	487 221.29	0.00
3102	Imprimés, publications	60 172.70	0.00	85 000.00	0.00	66 935.35	0.00
3104	Matériel didactique	60 447.30	0.00	70 400.00	0.00	60 652.62	0.00
3105	Denrées alimentaires	773 670.15	0.00	770 000.00	0.00	691 867.30	0.00
3109	Autres charges de matériel et de marchandises	106 226.75	0.00	130 000.00	0.00	97 286.50	0.00
<b>311</b>	<b>Immobilisations ne pouvant être portées à l'actif</b>	<b>445 011.05</b>		<b>581 250.00</b>		<b>352 564.02</b>	
3110	Achats mobilier et machines de bureau	77 111.29	0.00	96 300.00	0.00	35 097.36	0.00
3111	Achats machines, appareils, véhicules, outils	58 961.05	0.00	72 500.00	0.00	2 620.75	0.00
3112	Achats de vêtements et de linge	11 747.35	0.00	11 500.00	0.00	10 134.15	0.00

Compte	Désignation	Comptes 2025		Budget 2025		Comptes 2024	
		Charges	Revenus	Charges	Revenus	Charges	Revenus
3113	Achats de matériel informatique	179 819.55	0.00	228 800.00	0.00	159 293.70	0.00
3118	Achats d'immobilisations incorporelles	117 371.81	0.00	172 150.00	0.00	145 418.06	0.00
<b>312</b>	<b>Alimentation et élimination, biens-fonds PA</b>	<b>1 147 697.12</b>		<b>1 190 477.00</b>		<b>1 318 081.55</b>	
3120	Consommations	1 147 697.12	0.00	1 190 477.00	0.00	1 318 081.55	0.00
<b>313</b>	<b>Prestations de service et honoraires</b>	<b>5 617 367.58</b>		<b>6 069 504.30</b>		<b>5 933 607.44</b>	
3130	Prestations de service de tiers	5 013 986.25	0.00	5 202 285.30	0.00	4 987 861.25	0.00
3132	Honoraires de conseillers externes, experts	334 703.98	0.00	585 500.00	0.00	498 790.73	0.00
3133	Charges d'utilisation pour l'informatique	3 850.00	0.00	5 000.00	0.00	3 770.85	0.00
3134	Primes d'assurances choses	218 040.85	0.00	226 245.00	0.00	238 849.50	0.00
3137	Impôts et taxes	37 112.35	0.00	39 174.00	0.00	195 988.51	0.00
3138	Cours, examens et conseils	9 415.00	0.00	11 100.00	0.00	8 286.60	0.00
3139	Examens de fin d'apprentissage	259.15	0.00	200.00	0.00	60.00	0.00
<b>314</b>	<b>Gros entretien et entretien courant</b>	<b>1 899 802.15</b>		<b>2 165 500.00</b>		<b>1 960 233.03</b>	
3140	Entretien des terrains	202 380.42	0.00	240 000.00	0.00	138 589.69	0.00
3141	Entretien routes et voies de communication	282 271.27	0.00	410 000.00	0.00	350 517.60	0.00
3143	Entretien d'autres ouvrages de génie civil	269 334.54	0.00	389 000.00	0.00	214 150.52	0.00
3144	Entretien et réparations des bâtiments	1 126 242.00	0.00	1 069 500.00	0.00	1 180 835.31	0.00
3145	Entretien des forêts	6 777.15	0.00	27 000.00	0.00	45 626.05	0.00
3149	Entretien d'autres immos corporelles	12 796.77	0.00	30 000.00	0.00	30 513.86	0.00
<b>315</b>	<b>Entretien biens meubles et immos incorporelles</b>	<b>631 598.14</b>		<b>538 200.00</b>		<b>543 904.81</b>	
3150	Entretien du mobilier et appareils de bureau	129 830.20	0.00	126 500.00	0.00	126 485.30	0.00
3151	Entretien machines, appareils, véhicules et outils	116 337.03	0.00	89 000.00	0.00	170 956.19	0.00
3153	Entretien du matériel informatique	64 377.81	0.00	82 600.00	0.00	62 938.08	0.00
3158	Entretien des immos incorporelles	306 841.65	0.00	220 600.00	0.00	167 474.49	0.00
3159	Entretien d'autres biens meubles	14 211.45	0.00	19 500.00	0.00	16 050.75	0.00
<b>316</b>	<b>Loyers, leasing, baux à ferme, frais d'utilisation</b>	<b>85 061.60</b>		<b>106 420.00</b>		<b>80 374.75</b>	
3160	Loyers et baux à ferme des biens-fonds	31 380.00	0.00	41 920.00	0.00	29 805.00	0.00
3169	Autres loyers et frais d'utilisation	53 681.60	0.00	64 500.00	0.00	50 569.75	0.00
<b>317</b>	<b>Dédommagements</b>	<b>194 664.41</b>		<b>193 500.00</b>		<b>152 952.46</b>	
3170	Frais de déplacements et autres frais	31 507.07	0.00	35 000.00	0.00	28 476.75	0.00
3171	Excursions, voyages scolaires et camps	163 157.34	0.00	158 500.00	0.00	124 475.71	0.00
<b>318</b>	<b>Réévaluations sur créances</b>	<b>333 408.07</b>		<b>346 850.00</b>		<b>362 509.10</b>	
3180	Réévaluations sur créances	129 940.00	0.00	70 500.00	0.00	53 850.00	0.00
3181	Pertes sur créances effectives	203 468.07	0.00	276 350.00	0.00	308 659.10	0.00
<b>319</b>	<b>Diverses charges d'exploitation</b>			<b>1 500.00</b>		<b>900.00</b>	
3199	Autres charges d'exploitation	0.00	0.00	1 500.00	0.00	900.00	0.00

Compte	Désignation	Comptes 2025		Budget 2025		Comptes 2024	
		Charges	Revenus	Charges	Revenus	Charges	Revenus
<b>33</b>	<b>Amortissements du patrimoine administratif PA</b>	<b>8 931 792.25</b>		<b>8 995 024.59</b>		<b>6 845 843.88</b>	
<b>330</b>	<b>Amortissements immos corporelles PA</b>	<b>8 863 298.31</b>		<b>8 938 334.19</b>		<b>6 447 169.78</b>	
3300.*0-7	Amortissements planifiés, immos corporelles	4 463 449.62	0.00	4 552 116.85	0.00	4 129 812.35	0.00
3300.*8-9	Amort. planifiés sur rééval. immos corporelles	1 942 348.69	0.00	1 928 717.34	0.00	1 967 525.53	0.00
3301	Amortissements non planifiés, immos corporelles	2 457 500.00	0.00	2 457 500.00	0.00	349 831.90	0.00
<b>332</b>	<b>Amortissements immos incorporelles PA</b>	<b>68 493.94</b>		<b>56 690.40</b>		<b>398 674.10</b>	
3320	Amortissements planifiés, immos incorporelles	56 690.39	0.00	56 690.40	0.00	62 674.10	0.00
3321	Amortissements non planifiés, immos incorpor.	11 803.55	0.00	0.00	0.00	336 000.00	0.00
<b>34</b>	<b>Charges financières</b>	<b>961 120.49</b>		<b>705 636.95</b>		<b>951 694.76</b>	
<b>340</b>	<b>Charges d'intérêts</b>	<b>556 538.31</b>		<b>605 636.95</b>		<b>589 243.01</b>	
3401	Intérêts passifs des engagements financiers	319 531.01	0.00	321 500.00	0.00	370 171.06	0.00
3409	Autres intérêts passifs yc sur fonds spéciaux	237 007.30	0.00	284 136.95	0.00	219 071.95	0.00
<b>344</b>	<b>Réévaluations des immobilisations PF</b>	<b>336 032.50</b>				<b>204 869.10</b>	
3440	Réévaluations des titres du PF	336 032.50	0.00	0.00	0.00	204 869.10	0.00
<b>349</b>	<b>Diverses charges financières</b>	<b>68 549.68</b>		<b>100 000.00</b>		<b>157 582.65</b>	
3499	Autres charges financières	68 549.68	0.00	100 000.00	0.00	157 582.65	0.00
<b>35</b>	<b>Attributions aux fonds et financements spéciaux</b>	<b>1 620 476.57</b>		<b>1 525 096.63</b>		<b>3 155 536.23</b>	
<b>351</b>	<b>Attributions aux fonds et FS capital propre</b>	<b>1 620 476.57</b>		<b>1 525 096.63</b>		<b>3 155 536.23</b>	
3510	Attributions aux financ. spéc. du capital propre	1 620 476.57	0.00	1 525 096.63	0.00	3 155 536.23	0.00
<b>36</b>	<b>Charges de transferts</b>	<b>47 842 596.16</b>		<b>48 530 650.20</b>		<b>46 657 463.24</b>	
<b>360</b>	<b>Parts de revenus destinés à des tiers</b>	<b>66 109.70</b>		<b>78 920.00</b>		<b>79 767.00</b>	
3601	Parts de revenus destinés au canton	28 862.10	0.00	38 920.00	0.00	29 618.10	0.00
3602	Parts de revenus destinés aux collectivités publiques	37 247.60	0.00	40 000.00	0.00	50 148.90	0.00
<b>361</b>	<b>Dédommagements à des collectivités publiques</b>	<b>23 938 197.95</b>		<b>23 532 862.10</b>		<b>23 377 780.03</b>	
3611	Dédommagements au canton et aux concordats	7 257 412.85	0.00	7 360 733.95	0.00	7 162 247.20	0.00
3612	Dédommagements aux collectivités publiques	16 586 371.10	0.00	16 072 128.15	0.00	16 111 128.83	0.00
3614	Dédommagements aux entreprises publiques	94 414.00	0.00	100 000.00	0.00	104 404.00	0.00
<b>362</b>	<b>Péréquation financière intercommunale</b>	<b>7 003 388.00</b>		<b>7 003 388.00</b>		<b>7 468 229.00</b>	
3622	Contribution péréquation des ressources	7 003 388.00	0.00	7 003 388.00	0.00	7 468 229.00	0.00
<b>363</b>	<b>Subventions à des collectivités et à des tiers</b>	<b>16 834 900.51</b>		<b>17 915 480.10</b>		<b>15 731 687.21</b>	
3631	Subventions au canton et aux concordats	8 252 926.70	0.00	8 465 982.00	0.00	7 997 373.50	0.00
3632	Subventions aux collectivités publiques	415 505.95	0.00	415 010.10	0.00	408 762.45	0.00
3634	Subventions aux entreprises publiques	70 862.20	0.00	79 888.00	0.00	68 323.00	0.00
3635	Subventions aux entreprises privées	390 835.51	0.00	528 000.00	0.00	379 418.90	0.00
3636	Subventions aux organ. privées à but non lucratif	3 564 673.00	0.00	4 126 820.00	0.00	3 118 823.74	0.00

Compte	Désignation	Comptes 2025		Budget 2025		Comptes 2024	
		Charges	Revenus	Charges	Revenus	Charges	Revenus
3637	Subventions aux ménages privés	4 140 097.15	0.00	4 299 780.00	0.00	3 758 985.62	0.00
<b>39</b>	<b>Imputations internes</b>	<b>2 887 540.00</b>		<b>2 905 885.37</b>		<b>2 597 111.62</b>	
<b>391</b>	<b>Prestations de service</b>	<b>1 811 299.45</b>		<b>1 753 252.42</b>		<b>1 601 160.97</b>	
3910	Imputation interne pour prestations de service	1 811 299.45	0.00	1 753 252.42	0.00	1 601 160.97	0.00
<b>392</b>	<b>Baux à ferme, loyers, frais d'utilisation</b>	<b>616 858.40</b>		<b>611 965.40</b>		<b>565 109.15</b>	
3920	Imputation interne loyers et frais d'utilisation	616 858.40	0.00	611 965.40	0.00	565 109.15	0.00
<b>393</b>	<b>Frais administratifs et d'exploitation</b>	<b>80 111.45</b>		<b>74 600.00</b>		<b>74 600.00</b>	
3930	Imputation interne frais admin. + d'exploitation	80 111.45	0.00	74 600.00	0.00	74 600.00	0.00
<b>394</b>	<b>Intérêts et charges financières théoriques</b>	<b>379 270.70</b>		<b>466 067.55</b>		<b>356 241.50</b>	
3940	Imputation interne intérêts+charges financières	379 270.70	0.00	466 067.55	0.00	356 241.50	0.00

Compte	Désignation	Comptes 2025		Budget 2025		Comptes 2024	
		Charges	Revenus	Charges	Revenus	Charges	Revenus
<b>4</b>	<b>REVENUS</b>		<b>98 507 582.25</b>		<b>88 805 340.27</b>		<b>95 643 197.02</b>
<b>40</b>	<b>Revenus fiscaux</b>		<b>68 291 941.18</b>		<b>59 028 500.00</b>		<b>65 318 456.35</b>
<b>400</b>	<b>Impôts directs, personnes physiques</b>		<b>34 625 945.20</b>		<b>30 390 000.00</b>		<b>28 453 960.60</b>
4000	Impôts sur le revenu, personnes physiques	0.00	29 302 634.15	0.00	25 940 000.00	0.00	23 609 787.70
4001	Impôts sur la fortune, personnes physiques	0.00	3 531 897.60	0.00	2 850 000.00	0.00	2 575 366.75
4002	Impôts à la source, personnes physiques	0.00	1 791 413.45	0.00	1 600 000.00	0.00	2 268 806.15
<b>401</b>	<b>Impôts directs, personnes morales</b>		<b>25 935 221.50</b>		<b>20 700 500.00</b>		<b>28 807 019.30</b>
4010	Impôts sur le bénéfice, personnes morales	0.00	25 673 346.95	0.00	20 450 000.00	0.00	28 525 860.20
4011	Impôts sur le capital, personnes morales	0.00	261 874.55	0.00	250 500.00	0.00	281 159.10
<b>402</b>	<b>Autres impôts directs</b>		<b>7 694 294.48</b>		<b>7 902 000.00</b>		<b>7 989 285.30</b>
4021	Contribution immobilière	0.00	5 795 769.25	0.00	5 735 000.00	0.00	5 764 436.85
4022	Impôt sur les gains de fortune	0.00	601 489.10	0.00	900 000.00	0.00	1 312 939.00
4023	Droits de mutations et de timbre	0.00	1 018 670.85	0.00	1 200 000.00	0.00	850 375.80
4024	Impôt sur les successions et donations	0.00	273 665.28	0.00	60 000.00	0.00	55 033.65
4025	Impôt sur les jeux et appareils à sous	0.00	4 700.00	0.00	7 000.00	0.00	6 500.00
<b>403</b>	<b>Impôt sur la propriété et sur les charges</b>		<b>36 480.00</b>		<b>36 000.00</b>		<b>68 191.15</b>
4032	Impôt sur les divertissements	0.00	0.00	0.00	0.00	0.00	30 495.15
4033	Impôt sur les chiens	0.00	36 480.00	0.00	36 000.00	0.00	37 696.00
<b>42</b>	<b>Taxes et redevances</b>		<b>9 700 536.59</b>		<b>8 883 580.00</b>		<b>9 773 863.92</b>
<b>420</b>	<b>Taxes de compensation</b>		<b>272 205.30</b>		<b>270 000.00</b>		<b>283 047.70</b>
4200	Taxes de compensation	0.00	272 205.30	0.00	270 000.00	0.00	283 047.70
<b>421</b>	<b>Emoluments pour actes administratifs</b>		<b>390 477.53</b>		<b>275 500.00</b>		<b>397 874.79</b>
4210	Emoluments administratifs	0.00	390 477.53	0.00	275 500.00	0.00	397 874.79
<b>423</b>	<b>Frais d'écolage et taxes de cours</b>		<b>4 150.00</b>		<b>4 000.00</b>		<b>4 200.00</b>
4231	Taxes de cours	0.00	4 150.00	0.00	4 000.00	0.00	4 200.00
<b>424</b>	<b>Taxes d'utilisation et prestations de service</b>		<b>4 931 497.76</b>		<b>5 110 750.00</b>		<b>4 975 457.07</b>
4240	Taxes d'utilisation et prestations de service	0.00	4 931 497.76	0.00	5 110 750.00	0.00	4 975 457.07
<b>425</b>	<b>Recettes sur ventes</b>		<b>1 726 215.17</b>		<b>1 632 700.00</b>		<b>1 868 919.61</b>
4250	Recettes sur ventes	0.00	1 726 215.17	0.00	1 632 700.00	0.00	1 868 919.61
<b>426</b>	<b>Remboursements</b>		<b>2 222 901.93</b>		<b>1 422 130.00</b>		<b>2 134 664.45</b>
4260	Remboursements et participations de tiers	0.00	2 222 901.93	0.00	1 422 130.00	0.00	2 134 664.45
<b>427</b>	<b>Amendes</b>		<b>21 890.00</b>		<b>18 000.00</b>		<b>12 200.00</b>
4270	Amendes	0.00	21 890.00	0.00	18 000.00	0.00	12 200.00

Compte	Désignation	Comptes 2025		Budget 2025		Comptes 2024	
		Charges	Revenus	Charges	Revenus	Charges	Revenus
<b>429</b>	<b>Autres taxes</b>		<b>131 198.90</b>		<b>150 500.00</b>		<b>97 500.30</b>
4290	Autres taxes	0.00	131 198.90	0.00	150 500.00	0.00	97 500.30
<b>44</b>	<b>Revenus financiers</b>		<b>1 885 806.23</b>		<b>1 790 501.70</b>		<b>2 057 044.04</b>
<b>440</b>	<b>Revenus des intérêts</b>		<b>462 133.09</b>		<b>411 500.00</b>		<b>730 317.61</b>
4400	Intérêts des liquidités	0.00	4 047.58	0.00	6 500.00	0.00	6 723.86
4401	Intérêts des créances et comptes courants	0.00	208 512.06	0.00	230 000.00	0.00	267 717.35
4402	Intérêts des placements financiers	0.00	249 573.45	0.00	175 000.00	0.00	455 876.40
<b>442</b>	<b>Revenus de participations du PF</b>		<b>54 005.00</b>		<b>55 000.00</b>		<b>54 005.50</b>
4420	Produit des dividendes	0.00	54 005.00	0.00	55 000.00	0.00	54 005.50
<b>445</b>	<b>Revenus financiers de prêts et participations PA</b>		<b>82.89</b>		<b>50.00</b>		<b>211.08</b>
4450	Intérêts de prêts PA	0.00	82.89	0.00	50.00	0.00	211.08
<b>447</b>	<b>Revenus des immeubles du PA</b>		<b>1 254 243.50</b>		<b>1 197 451.70</b>		<b>1 150 432.10</b>
4470	Loyers et fermages, immeubles PA	0.00	990 604.60	0.00	988 251.70	0.00	954 688.30
4471	Revenus des appartements de service PA	0.00	20 400.00	0.00	20 400.00	0.00	20 400.00
4472	Revenus pour utilisations d'immeubles PA	0.00	243 238.90	0.00	188 800.00	0.00	175 343.80
<b>449</b>	<b>Autres revenus financiers</b>		<b>115 341.75</b>		<b>126 500.00</b>		<b>122 077.75</b>
4499	Autres revenus financiers	0.00	115 341.75	0.00	126 500.00	0.00	122 077.75
<b>45</b>	<b>Prélèv. sur fonds et financements spéciaux</b>		<b>2 036.18</b>				<b>1 170 680.50</b>
<b>450</b>	<b>Prélèv. sur fonds et FS des capitaux de tiers</b>						<b>1 170 680.50</b>
4501	Prélèv. sur fonds spéciaux des capitaux de tiers	0.00	0.00	0.00	0.00	0.00	1 170 680.50
<b>451</b>	<b>Prélèv. sur fonds et FS comme capital propre</b>		<b>2 036.18</b>				
4510	Prélèv. sur fonds spéciaux du capital propre	0.00	2 036.18	0.00	0.00	0.00	0.00
<b>46</b>	<b>Revenus de transferts</b>		<b>13 439 722.07</b>		<b>13 896 873.20</b>		<b>12 419 720.59</b>
<b>460</b>	<b>Parts à des revenus de tiers</b>		<b>830 807.87</b>		<b>838 400.00</b>		<b>794 899.70</b>
4601	Parts aux revenus du canton et concordats	0.00	753 912.00	0.00	756 900.00	0.00	714 602.90
4602	Parts aux revenus des collectivités publiques	0.00	5 469.20	0.00	5 000.00	0.00	5 912.00
4604	Parts aux revenus des entreprises publiques	0.00	71 426.67	0.00	76 500.00	0.00	74 384.80
<b>461</b>	<b>Dédommagements de collectivités publiques</b>		<b>4 292 405.34</b>		<b>4 583 460.93</b>		<b>5 499 730.50</b>
4611	Dédommagements du canton et concordat	0.00	1 664 873.66	0.00	1 666 928.00	0.00	1 966 218.60
4612	Dédommagements de collectivités publiques	0.00	2 623 711.53	0.00	2 912 582.93	0.00	3 530 090.74
4614	Dédommagements d'entreprises publiques	0.00	3 820.15	0.00	3 950.00	0.00	3 421.16
<b>462</b>	<b>Péréquation financière intercommunale</b>		<b>880 193.00</b>		<b>880 193.00</b>		<b>833 845.00</b>
4621	Recettes de la péréquation des besoins	0.00	880 193.00	0.00	880 193.00	0.00	833 845.00
<b>463</b>	<b>Subventions de collectivités publiques et de tiers</b>		<b>2 921 106.27</b>		<b>3 094 083.35</b>		<b>3 271 980.62</b>
4630	Subventions de la Confédération	0.00	25 329.92	0.00	43 000.00	0.00	45 242.47

Compte	Désignation	Comptes 2025		Budget 2025		Comptes 2024	
		Charges	Revenus	Charges	Revenus	Charges	Revenus
4631	Subventions du canton et concordats	0.00	2 434 241.90	0.00	2 543 408.00	0.00	2 516 846.15
4632	Subventions des collectivités publiques	0.00	414 285.50	0.00	486 675.35	0.00	645 836.85
4634	Subventions d'entreprises publiques	0.00	43 248.95	0.00	21 000.00	0.00	28 055.15
4635	Subventions des entreprises privées	0.00	4 000.00	0.00	0.00	0.00	36 000.00
<b>466</b>	<b>Amort. subventions d'invest. portées au passif</b>		<b>4 508 209.59</b>		<b>4 493 235.92</b>		<b>2 012 712.62</b>
4660.*0.*7	Amort. planifiés subventions d'invest. au passif	0.00	1 956 902.30	0.00	1 941 928.87	0.00	1 885 905.57
4660.*8.*9	Amort. planifiés s/rééal. subventions d'invest.	0.00	93 807.29	0.00	93 807.05	0.00	93 807.05
4661	Amort. non planifiés subventions d'invest. passif	0.00	2 457 500.00	0.00	2 457 500.00	0.00	33 000.00
<b>469</b>	<b>Autres revenus de transferts</b>		<b>7 000.00</b>		<b>7 500.00</b>		<b>6 552.15</b>
4699	Redistributions	0.00	7 000.00	0.00	7 500.00	0.00	6 552.15
<b>47</b>	<b>Subventions à redistribuer</b>						<b>6 320.00</b>
<b>470</b>	<b>Subventions à redistribuer</b>						<b>6 320.00</b>
4702	Subv. de collectivités publiques à redistribuer	0.00	0.00	0.00	0.00	0.00	6 320.00
<b>48</b>	<b>Revenus extraordinaires</b>		<b>2 300 000.00</b>		<b>2 300 000.00</b>		<b>2 300 000.00</b>
<b>489</b>	<b>Prélèvements sur le capital propre</b>		<b>2 300 000.00</b>		<b>2 300 000.00</b>		<b>2 300 000.00</b>
4895	Prélèv. sur réserve rééal. patrimoine admin.	0.00	2 300 000.00	0.00	2 300 000.00	0.00	2 300 000.00
<b>49</b>	<b>Imputations internes</b>		<b>2 887 540.00</b>		<b>2 905 885.37</b>		<b>2 597 111.62</b>
<b>491</b>	<b>Prestations de service</b>		<b>1 811 299.45</b>		<b>1 753 252.42</b>		<b>1 601 160.97</b>
4910	Imputation interne pour prestations de service	0.00	1 811 299.45	0.00	1 753 252.42	0.00	1 601 160.97
<b>492</b>	<b>Baux à ferme, loyers, frais d'utilisation</b>		<b>616 858.40</b>		<b>611 965.40</b>		<b>565 109.15</b>
4920	Imputation interne loyers et frais d'utilisation	0.00	616 858.40	0.00	611 965.40	0.00	565 109.15
<b>493</b>	<b>Frais administratifs et d'exploitation</b>		<b>80 111.45</b>		<b>74 600.00</b>		<b>74 600.00</b>
4930	Imputation interne frais admin. + d'exploitation	0.00	80 111.45	0.00	74 600.00	0.00	74 600.00
<b>494</b>	<b>Intérêts et charges financières théoriques</b>		<b>379 270.70</b>		<b>466 067.55</b>		<b>356 241.50</b>
4940	Imputation interne intérêts+charges financières	0.00	379 270.70	0.00	466 067.55	0.00	356 241.50

Compte	Désignation	Comptes 2025		Budget 2025		Comptes 2024	
		Charges	Revenus	Charges	Revenus	Charges	Revenus
3	CHARGES	87 439 485.27	0.00	89 498 530.04	0.00	85 305 191.60	0.00
4	REVENUS	0.00	98 507 582.25	0.00	88 805 340.27	0.00	95 643 197.02
	TOTALISATION	87 439 485.27	98 507 582.25	89 498 530.04	88 805 340.27	85 305 191.60	95 643 197.02
	<b>Résultat</b>	<b>11 068 096.98</b>	<b>0.00</b>	<b>0.00</b>	<b>693 189.77</b>	<b>10 338 005.42</b>	<b>0.00</b>

Compte	Désignation	Comptes 2025		Budget 2025		Comptes 2024	
		Dépenses	Recettes	Charges	Revenus	Dépenses	Recettes
<b>5</b>	<b>DÉPENSES</b>	<b>8 899 893.24</b>		<b>17 791 404.30</b>		<b>11 782 393.63</b>	
<b>50</b>	<b>Immobilisations corporelles</b>	<b>4 511 072.54</b>		<b>12 460 300.00</b>		<b>6 975 593.21</b>	
<b>500</b>	<b>Terrains</b>	<b>39 648.35</b>				<b>23 599.71</b>	
5000	Terrains	39 648.35	0.00	0.00	0.00	23 599.71	0.00
<b>501</b>	<b>Routes et voies de communication</b>	<b>1 927 325.35</b>		<b>6 395 000.00</b>		<b>1 808 228.97</b>	
5010	Routes et voies de communication	1 927 325.35	0.00	6 395 000.00	0.00	1 808 228.97	0.00
<b>503</b>	<b>Autres travaux de génie civil</b>	<b>743 319.87</b>		<b>2 204 000.00</b>		<b>409 240.55</b>	
5031	Travaux de génie civil d'approvisionn. en eau	245 469.76	0.00	854 000.00	0.00	271 600.67	0.00
5032	Travaux de génie civil traitement des eaux usées	497 850.11	0.00	1 350 000.00	0.00	137 639.88	0.00
<b>504</b>	<b>Bâtiments</b>	<b>299 216.44</b>		<b>1 720 000.00</b>		<b>3 881 628.85</b>	
5040	Bâtiments	299 216.44	0.00	1 720 000.00	0.00	3 881 628.85	0.00
<b>506</b>	<b>Biens meubles</b>	<b>1 086 814.05</b>		<b>1 331 300.00</b>		<b>607 933.11</b>	
5060	Biens meubles	1 086 814.05	0.00	1 331 300.00	0.00	607 933.11	0.00
<b>509</b>	<b>Autres immobilisations corporelles</b>	<b>414 748.48</b>		<b>810 000.00</b>		<b>244 962.02</b>	
5090	Autres immobilisations corporelles	414 748.48	0.00	810 000.00	0.00	244 962.02	0.00
<b>52</b>	<b>Immobilisations incorporelles</b>			<b>125 000.00</b>			
<b>520</b>	<b>Logiciels</b>			<b>125 000.00</b>			
5200	Logiciels	0.00	0.00	125 000.00	0.00	0.00	0.00
<b>55</b>	<b>Participations et capital social</b>	<b>11 803.55</b>				<b>932 200.00</b>	
<b>552</b>	<b>Collectivités publiques locales</b>					<b>632 200.00</b>	
5520	Particip. aux collectivités publiques locales	0.00	0.00	0.00	0.00	632 200.00	0.00
<b>554</b>	<b>Entreprises publiques</b>	<b>11 803.55</b>				<b>300 000.00</b>	
5540	Part. aux entreprises publiques	11 803.55	0.00	0.00	0.00	300 000.00	0.00
<b>59</b>	<b>Report au bilan</b>	<b>4 377 017.15</b>		<b>5 206 104.30</b>		<b>3 874 600.42</b>	
<b>590</b>	<b>Report des recettes d'investissements</b>	<b>4 377 017.15</b>		<b>5 206 104.30</b>		<b>3 874 600.42</b>	
5900	Report des recettes d'investissements	4 377 017.15	0.00	5 206 104.30	0.00	3 874 600.42	0.00

Compte	Désignation	Comptes 2025		Budget 2025		Comptes 2024	
		Dépenses	Recettes	Charges	Revenus	Dépenses	Recettes
<b>6</b>	<b>RECETTES</b>	<b>0</b>	<b>8 899 893.24</b>	<b>17 791 404.30</b>		<b>11 782 393.63</b>	
<b>61</b>	<b>Remboursements</b>		<b>704 922.25</b>		<b>692 192.25</b>		<b>3 670 706.67</b>
<b>614</b>	<b>Bâtiments</b>		<b>637 062.25</b>		<b>692 192.25</b>		<b>3 626 706.67</b>
6140	Particip. de tiers investissements bâtiments	0.00	637 062.25	0.00	692 192.25	0.00	3 626 706.67
<b>616</b>	<b>Bien meubles</b>		<b>67 860.00</b>				<b>44 000.00</b>
6160	Rembts de tiers au mobilier	0.00	67 860.00	0.00	0.00	0.00	44 000.00
<b>63</b>	<b>Subventions d'investissements acquises</b>		<b>3 672 094.90</b>		<b>4 513 912.05</b>		<b>203 893.75</b>
<b>631</b>	<b>Cantons et concordats</b>		<b>185 000.00</b>		<b>195 000.00</b>		<b>109 518.00</b>
6310	Subventions cantonales d'investissements	0.00	185 000.00	0.00	195 000.00	0.00	109 518.00
<b>632</b>	<b>Collectivités publiques locales</b>		<b>3 471 537.00</b>		<b>4 293 536.00</b>		
6320	Subventions Collectivités publiques d'invest.	0.00	3 471 537.00	0.00	4 293 536.00	0.00	0.00
<b>634</b>	<b>Entreprises publiques</b>		<b>15 557.90</b>		<b>18 376.05</b>		<b>61 756.45</b>
6340	Subventions d'entreprises publiques	0.00	15 557.90	0.00	18 376.05	0.00	61 756.45
<b>635</b>	<b>Entreprises privées</b>						<b>17 641.05</b>
6350	Subventions d'entreprises privées	0.00	0.00	0.00	0.00	0.00	17 641.05
<b>637</b>	<b>Ménages privés</b>				<b>7 000.00</b>		<b>14 978.25</b>
6370	Subventions de ménages privés	0.00	0.00	0.00	7 000.00	0.00	14 978.25
<b>69</b>	<b>Report au bilan</b>		<b>4 522 876.09</b>		<b>12 585 300.00</b>		<b>7 907 793.21</b>
<b>690</b>	<b>Report des dépenses d'investissements</b>		<b>4 522 876.09</b>		<b>12 585 300.00</b>		<b>7 907 793.21</b>
6900	Report des dépenses d'investissements	0.00	4 522 876.09	0.00	12 585 300.00	0.00	7 907 793.21

Compte	Désignation	Comptes 2025		Budget 2025		Comptes 2024	
		Dépenses	Recettes	Charges	Revenus	Dépenses	Recettes
5	DÉPENSES	8 899 893.24	0.00	17 791 404.30	0.00	11 782 393.63	0.00
6	RECETTES	0.00	8 899 893.24	0.00	17 791 404.30	0.00	11 782 393.63
	TOTALISATION	8 899 893.24	8 899 893.24	17 791 404.30	17 791 404.30	11 782 393.63	11 782 393.63
	<b>TOTAL INVESTISSEMENTS NETS</b>	<b>145 858.94</b>		<b>7 379 195.70</b>		<b>4 033 192.79</b>	



# Comptes de résultats



	Comptes 2025	Budgets 2025	Comptes 2024
Charges d'exploitation			
30 Charges de personnel	13,366,842.10	13,973,035.00	12,964,863.90
31 Charges de biens et services et autres charges	11,829,117.70	12,863,201.30	12,132,677.97
33 Amortissements du patrimoine administratif	8,931,792.25	8,995,024.59	6,845,843.88
35 Attributions aux fonds et financements spéciaux	1,620,476.57	1,525,096.63	3,155,536.23
36 Charges de transferts	47,842,596.16	48,530,650.20	46,657,463.24
37 Subventions redistribuées	0.00	0.00	0.00
Revenus d'exploitation			
40 Revenus fiscaux	68,291,941.18-	59,028,500.00-	65,318,456.35-
41 Revenus de loteries et de concessions	0.00	0.00	0.00
42 Taxes, redevances et remboursements	9,700,536.59-	8,883,580.00-	9,773,863.92-
43 Revenus divers	0.00	0.00	0.00
45 Prélèvements sur les fonds et financements spéciaux	2,036.18-	0.00	1,170,680.50-
46 Revenus de transferts	13,439,722.07-	13,896,873.20-	12,419,720.59-
47 Subventions à redistribuer	0.00	0.00	6,320.00-
Résultat provenant des activités d'exploitation [REX]	7,843,411.24-	4,078,054.52	6,932,656.14-
34 Charges financières	961,120.49	705,636.95	951,694.76
44 Revenus financiers	1,885,806.23-	1,790,501.70-	2,057,044.04-
Résultat provenant des financements [RFI]	924,685.74-	1,084,864.75-	1,105,349.28-
Résultat opérationnel [ROP = REX + RFI]	8,768,096.98-	2,993,189.77	8,038,005.42-
38 Charges extraordinaires	0.00	0.00	0.00
48 Revenus extraordinaires	2,300,000.00-	2,300,000.00-	2,300,000.00-
Résultat extraordinaire [REO]	2,300,000.00-	2,300,000.00-	2,300,000.00-
Résultat total du compte de résultats [= ROP + REO]	11,068,096.98-	693,189.77	10,338,005.42-

Compte	Désignation	Comptes 2025		Budget 2025		Comptes 2024	
		Charges	Revenus	Charges	Revenus	Charges	Revenus
<b>0</b>	<b>ADMINISTRATION GÉNÉRALE</b>	<b>6 619 112.41</b>	<b>1 573 867.92</b>	<b>6 980 963.55</b>	<b>1 615 257.85</b>	<b>6 553 362.49</b>	<b>1 564 722.20</b>
<b>01</b>	<b>Législatif et exécutif</b>	<b>611 395.65</b>		<b>631 570.00</b>	<b>6 600.00</b>	<b>585 125.96</b>	
<b>011</b>	<b>Législatif (Conseil général)</b>	<b>53 856.35</b>		<b>86 200.00</b>		<b>63 648.54</b>	
<b>0110</b>	<b>Législatif (Conseil général)</b>	<b>53 856.35</b>		<b>86 200.00</b>		<b>63 648.54</b>	
0110.3000.00	Jetons du Conseil général	10 036.40	0.00	20 000.00	0.00	12 662.80	0.00
0110.3000.01	Jetons de la Commission financière	4 774.30	0.00	10 000.00	0.00	5 247.95	0.00
0110.3000.02	Jetons des scrutateurs	9 630.20	0.00	15 000.00	0.00	15 102.95	0.00
0110.3050.00	Part patronale AVS, AI, APG, AC, frais admin.	322.15	0.00	850.00	0.00	502.54	0.00
0110.3054.00	Part patronale à la Caisse de cot. pour AF	129.55	0.00	350.00	0.00	202.40	0.00
0110.3102.00	Imprimés, publications pr élections et votations (DL)	8 424.70	0.00	15 000.00	0.00	9 389.85	0.00
0110.3132.50	Honoraires fiduciaire révision comptes	20 539.05	0.00	25 000.00	0.00	20 540.05	0.00
<b>012</b>	<b>Exécutif (Conseil communal)</b>	<b>557 539.30</b>		<b>545 370.00</b>	<b>6 600.00</b>	<b>521 477.42</b>	
<b>0120</b>	<b>Exécutif (Conseil communal)</b>	<b>557 539.30</b>		<b>545 370.00</b>	<b>6 600.00</b>	<b>521 477.42</b>	
0120.3000.00	Traitements du Conseil communal	278 203.80	0.00	294 200.00	0.00	294 203.80	0.00
0120.3000.01	Vacations du Conseil communal	170 349.00	0.00	145 000.00	0.00	167 982.60	0.00
0120.3000.09	Rembts salaires du Conseil communal (-)	-4 936.30	0.00	-3 000.00	0.00	-3 610.00	0.00
0120.3001.00	Indemnités forfaitaires Conseil communal	5 760.00	0.00	6 000.00	0.00	5 760.00	0.00
0120.3050.00	Part patronale AVS, AI, APG, AC, frais admin.	31 807.80	0.00	28 900.00	0.00	29 224.77	0.00
0120.3052.00	Part patronale à la caisse de retraite	59 336.95	0.00	56 630.00	0.00	11 598.00	0.00
0120.3053.00	Part patronale aux assurances accidents	249.60	0.00	300.00	0.00	249.60	0.00
0120.3054.00	Part patronale à la Caisse de cot. pour AF	12 579.55	0.00	11 240.00	0.00	11 409.65	0.00
0120.3055.00	Part patronale à l'assurance IJ maladie	930.00	0.00	1 100.00	0.00	930.00	0.00
0120.3170.10	Frais des promotions civiques	3 258.90	0.00	5 000.00	0.00	3 729.00	0.00
0120.4910.00	Imputation interne des salaires pour prestations	0.00	0.00	0.00	6 000.00	0.00	0.00
0120.4910.19	Imputation interne des charges sociales	0.00	0.00	0.00	600.00	0.00	0.00
<b>02</b>	<b>Services généraux</b>	<b>6 007 716.76</b>	<b>1 573 867.92</b>	<b>6 349 393.55</b>	<b>1 608 657.85</b>	<b>5 968 236.53</b>	<b>1 564 722.20</b>
<b>021</b>	<b>Administration des finances et contributions</b>	<b>1 109 843.89</b>	<b>226 704.00</b>	<b>1 130 966.00</b>	<b>204 600.00</b>	<b>1 087 402.20</b>	<b>236 537.40</b>
<b>0210</b>	<b>Administration des finances et contributions</b>	<b>1 109 843.89</b>	<b>226 704.00</b>	<b>1 130 966.00</b>	<b>204 600.00</b>	<b>1 087 402.20</b>	<b>236 537.40</b>
0210.3010.00	Salaires du personnel des finances	841 042.90	0.00	842 700.00	0.00	824 933.10	0.00
0210.3040.00	Allocations communales pour enfants	2 142.00	0.00	4 600.00	0.00	2 088.00	0.00
0210.3050.00	Part patronale AVS, AI, APG, AC, frais admin.	54 866.10	0.00	55 500.00	0.00	53 767.96	0.00
0210.3052.00	Part patronale à la caisse de retraite	80 027.40	0.00	80 000.00	0.00	76 966.80	0.00
0210.3053.00	Part patronale aux assurances accidents	1 758.00	0.00	1 680.00	0.00	1 717.40	0.00
0210.3054.00	Part patronale à la Caisse de cot. pour AF	21 551.60	0.00	21 570.00	0.00	21 124.90	0.00
0210.3055.00	Part patronale à l'assurance IJ maladie	6 257.80	0.00	6 270.00	0.00	6 137.85	0.00
0210.3130.30	Frais du compte Postfinance	14 168.54	0.00	22 000.00	0.00	16 060.36	0.00

Compte	Désignation	Comptes 2025		Budget 2025		Comptes 2024	
		Charges	Revenus	Charges	Revenus	Charges	Revenus
0210.3130.35	Frais bancaires	1 657.64	0.00	2 000.00	0.00	1 827.34	0.00
0210.3130.40	Frais de cartes de débit et de crédit	1 514.32	0.00	1 600.00	0.00	1 301.62	0.00
0210.3130.60	Frais de poursuites	84 842.75	0.00	90 000.00	0.00	80 934.60	0.00
0210.3612.90	Part aux frais financiers Agglo/ARS (DL)	14.84	0.00	3 046.00	0.00	542.27	0.00
0210.4240.00	Prestations du service des finances à tiers	0.00	24 437.45	0.00	15 000.00	0.00	16 858.65
0210.4260.10	Commission perception impôt paroissial	0.00	55 337.35	0.00	50 000.00	0.00	57 071.65
0210.4260.60	Emol. et frais d'encaissement refacturés	0.00	98 313.50	0.00	90 000.00	0.00	95 009.55
0210.4910.00	Imputation interne des salaires pour prestations	0.00	41 196.45	0.00	42 000.00	0.00	56 997.95
0210.4910.19	Imputation interne des charges sociales	0.00	7 419.25	0.00	7 600.00	0.00	10 599.60
<b>022</b>	<b>Services généraux, Secrétariats, RH, Informatique</b>	<b>2 653 050.00</b>	<b>37 833.40</b>	<b>2 818 160.45</b>	<b>17 000.00</b>	<b>2 576 853.36</b>	<b>17 855.15</b>
<b>0220</b>	<b>Secrét. général et techn., RH, Informatique</b>	<b>2 653 050.00</b>	<b>37 833.40</b>	<b>2 818 160.45</b>	<b>17 000.00</b>	<b>2 576 853.36</b>	<b>17 855.15</b>
0220.3000.00	Jetons de la Commission informatique	196.00	0.00	500.00	0.00	313.60	0.00
0220.3010.00	Salaires Secrétariats gén. + techn., RH, Inform.	993 373.25	0.00	987 000.00	0.00	974 023.40	0.00
0220.3010.07	Gratifications et allocations spéciales	0.00	0.00	2 000.00	0.00	0.00	0.00
0220.3010.09	Rembts salaires et charges sociales Admin. (-)	-674.62	0.00	0.00	0.00	-4 997.00	0.00
0220.3030.00	Travailleurs temporaires par des agences	0.00	0.00	15 000.00	0.00	0.00	0.00
0220.3040.00	Allocations communales pour enfants	8 460.00	0.00	11 000.00	0.00	8 254.30	0.00
0220.3050.00	Part patronale AVS, AI, APG, AC, frais admin.	60 369.05	0.00	65 100.00	0.00	60 591.63	0.00
0220.3052.00	Part patronale à la caisse de retraite	92 577.00	0.00	93 700.00	0.00	90 503.80	0.00
0220.3053.00	Part patronale aux assurances accidents	2 100.85	0.00	1 980.00	0.00	2 075.10	0.00
0220.3054.00	Part patronale à la Caisse de cot. pour AF	25 328.40	0.00	25 320.00	0.00	24 842.50	0.00
0220.3055.00	Part patronale à l'assurance IJ maladie	7 416.50	0.00	7 360.00	0.00	7 268.00	0.00
0220.3090.00	Formation et perfectionnement du personnel	35 871.32	0.00	70 000.00	0.00	52 897.50	0.00
0220.3091.00	Recrut. personnel (annonces, agences, expertises)	27 644.10	0.00	20 000.00	0.00	6 237.60	0.00
0220.3099.00	Autres charges du personnel (repas annuel, Assoc.)	19 029.38	0.00	36 500.00	0.00	23 710.30	0.00
0220.3100.00	Matériel de bureau, sans les imprimés	23 053.00	0.00	25 000.00	0.00	21 235.10	0.00
0220.3101.00	Achat de fournitures pour imprimantes	6 724.61	0.00	8 000.00	0.00	5 836.29	0.00
0220.3102.00	Imprimés, publications	51 748.00	0.00	70 000.00	0.00	57 545.50	0.00
0220.3109.00	Sécurité et santé au travail	45 541.95	0.00	48 000.00	0.00	46 422.80	0.00
0220.3109.51	Frais de réceptions et manifestations	42 035.40	0.00	61 000.00	0.00	36 884.58	0.00
0220.3110.00	Meubles et appareils de bureau	49 550.74	0.00	61 500.00	0.00	8 575.01	0.00
0220.3113.00	Matériel informatique, réseau, imprimantes	44 896.48	0.00	45 800.00	0.00	50 082.48	0.00
0220.3118.00	Achats et mises à jour de logiciels	60 316.76	0.00	94 800.00	0.00	75 740.90	0.00
0220.3118.02	Renouvellement sécurité (Firewall etc.)	33 676.40	0.00	39 000.00	0.00	44 848.35	0.00
0220.3118.03	Internet : accès et website	16 824.50	0.00	28 700.00	0.00	18 532.40	0.00
0220.3120.10	Eau potable, taxe terrains non bâtis, PA	14 885.25	0.00	9 154.00	0.00	7 087.75	0.00

Compte	Désignation	Comptes 2025		Budget 2025		Comptes 2024	
		Charges	Revenus	Charges	Revenus	Charges	Revenus
0220.3120.15	Epuration, taxe terrains non bâtis, PA	27 401.10	0.00	15 573.00	0.00	12 383.95	0.00
0220.3130.00	Frais de téléphones	35 100.60	0.00	40 000.00	0.00	31 545.30	0.00
0220.3130.01	Frais de ports	84 174.57	0.00	80 000.00	0.00	83 298.19	0.00
0220.3130.05	Mandat d'archivage	26 370.65	0.00	53 000.00	0.00	39 700.00	0.00
0220.3130.06	Prestations de tiers - DIGI-FR (DL)	37 332.00	0.00	38 000.00	0.00	12 328.00	0.00
0220.3132.60	Honoraires Système Contrôle Interne (SCI)	0.00	0.00	0.00	0.00	6 148.65	0.00
0220.3133.04	Taxes d'abonnements du SITEL	3 850.00	0.00	5 000.00	0.00	3 770.85	0.00
0220.3134.00	Assurances diverses, mobilier, vol, RC et choses	62 001.25	0.00	75 000.00	0.00	59 609.60	0.00
0220.3139.00	Examens de fin d'apprentissage	259.15	0.00	200.00	0.00	60.00	0.00
0220.3150.00	Entretien du mobilier et machines bureau	54 879.15	0.00	55 000.00	0.00	59 737.65	0.00
0220.3153.00	Abonnements de maintenance hardware	6 239.65	0.00	19 600.00	0.00	10 639.20	0.00
0220.3153.05	Entretien, réparations hardware	2 773.51	0.00	5 000.00	0.00	4 249.58	0.00
0220.3158.00	Abonnement de maintenance software	174 523.92	0.00	180 000.00	0.00	137 366.62	0.00
0220.3158.10	Maintenance non contractuelle software	30 917.40	0.00	35 000.00	0.00	16 176.30	0.00
0220.3158.99	Incident cyberattaque	94 003.83	0.00	0.00	0.00	0.00	0.00
0220.3170.00	Frais de déplacements du personnel	7 581.01	0.00	7 000.00	0.00	3 731.05	0.00
0220.3181.71	Pertes sur débiteurs administration	14 350.11	0.00	20 000.00	0.00	17 835.20	0.00
0220.3199.00	Cadeaux pour diverses réceptions	0.00	0.00	1 500.00	0.00	900.00	0.00
0220.3300.61	Amort. matériel informatique	42 590.07	0.00	42 590.05	0.00	42 590.10	0.00
0220.3300.68	Amort. s/rééval. matériel informatique	0.00	0.00	0.00	0.00	26 088.55	0.00
0220.3320.02	Amort. logiciels informatiques	56 690.39	0.00	56 690.40	0.00	62 674.10	0.00
0220.3321.00	Amort. non planifiés sur titres et particip. PA	0.00	0.00	0.00	0.00	31 000.00	0.00
0220.3612.90	Part aux frais administratifs Agglo/ARS (DL)	150 753.17	0.00	186 593.00	0.00	172 004.93	0.00
0220.3636.50	Cotisations et dons	67 807.15	0.00	61 000.00	0.00	111 753.65	0.00
0220.3636.60	Aide au développement	12 507.00	0.00	15 000.00	0.00	12 750.00	0.00
0220.4210.30	Emoluments administratifs secrétariat général	0.00	5 457.00	0.00	6 000.00	0.00	5 359.00
0220.4240.00	Prestations du secrétariat à tiers	0.00	7 299.90	0.00	6 000.00	0.00	4 781.85
0220.4260.00	Remboursement de frais administratifs	0.00	9 260.00	0.00	1 000.00	0.00	542.20
0220.4260.02	Recettes maintenance tél. et informatique	0.00	9 921.45	0.00	3 500.00	0.00	6 503.15
0220.4290.50	Récupération pertes sur créances admin.	0.00	130.00	0.00	500.00	0.00	0.00
0220.4910.00	Imputation interne des salaires pour prestations	0.00	211.30	0.00	0.00	0.00	557.50
0220.4910.19	Imputation interne des charges sociales	0.00	42.30	0.00	0.00	0.00	111.45
0220.4930.00	Imputation interne, particip. infrastructures admin.	0.00	5 511.45	0.00	0.00	0.00	0.00

Compte	Désignation	Comptes 2025		Budget 2025		Comptes 2024	
		Charges	Revenus	Charges	Revenus	Charges	Revenus
<b>029</b>	<b>Immeubles administratifs</b>	<b>2 244 822.87</b>	<b>1 309 330.52</b>	<b>2 400 267.10</b>	<b>1 387 057.85</b>	<b>2 303 980.97</b>	<b>1 310 329.65</b>
<b>0290</b>	<b>Bâtiment administratif Petit-Moncor 1B-1F</b>	<b>752 892.89</b>	<b>74 960.00</b>	<b>734 571.50</b>	<b>74 960.00</b>	<b>713 519.29</b>	<b>74 960.00</b>
0290.3101.00	Matériel de nettoyage des locaux	9 493.44	0.00	11 000.00	0.00	7 817.23	0.00
0290.3120.00	Chauffage bâtiment administratif	56 655.60	0.00	35 000.00	0.00	30 000.00	0.00
0290.3120.05	Electricité bâtiment administratif	47 405.55	0.00	53 000.00	0.00	54 598.20	0.00
0290.3120.10	Eau potable bâtiment admin.	1 560.90	0.00	2 000.00	0.00	1 512.70	0.00
0290.3120.15	Epuration des eaux bâtiment admin.	3 084.40	0.00	3 000.00	0.00	2 986.65	0.00
0290.3130.15	Prestations de tiers pour nettoyages	7 307.55	0.00	9 000.00	0.00	9 166.90	0.00
0290.3130.30	Mandat technique Leatech	16 174.20	0.00	16 000.00	0.00	16 011.60	0.00
0290.3134.00	Assurance incendie, ECAB bâtiment admin.	7 219.70	0.00	7 220.00	0.00	7 219.70	0.00
0290.3144.00	Entretien et réparations du bâtiment admin.	101 040.85	0.00	88 000.00	0.00	80 201.71	0.00
0290.3300.40	Amort. bâtiment administratif	335 858.77	0.00	335 859.05	0.00	335 858.90	0.00
0290.3300.48	Amort. s/rééval. bâtiment administratif	34 070.85	0.00	34 070.80	0.00	34 070.80	0.00
0290.3300.60	Amort. mobilier et machines bureau	21 303.93	0.00	20 874.15	0.00	20 874.15	0.00
0290.3910.15	Imputation interne salaires conciergerie	88 905.30	0.00	93 466.25	0.00	90 516.95	0.00
0290.3910.18	Imputation interne charges sociales conciergerie	17 811.85	0.00	21 081.25	0.00	17 683.80	0.00
0290.3930.60	Imputation interne déchets bâtiment communal	5 000.00	0.00	5 000.00	0.00	5 000.00	0.00
0290.4470.00	Produit des locations bâtiment admin.	0.00	74 960.00	0.00	74 960.00	0.00	74 960.00
<b>0291</b>	<b>Centre de rencontre "La Grange"</b>	<b>181 376.29</b>	<b>32 349.10</b>	<b>200 087.15</b>	<b>28 100.00</b>	<b>200 640.61</b>	<b>29 683.00</b>
0291.3101.00	Matériel de nettoyage des locaux	6 434.83	0.00	8 000.00	0.00	3 096.21	0.00
0291.3120.00	Chauffage La Grange	9 767.55	0.00	17 000.00	0.00	13 620.50	0.00
0291.3120.05	Electricité La Grange	6 432.75	0.00	10 000.00	0.00	7 251.70	0.00
0291.3120.10	Eau potable La Grange	988.15	0.00	1 000.00	0.00	887.60	0.00
0291.3120.15	Epuration des eaux La Grange	2 420.65	0.00	2 500.00	0.00	2 219.25	0.00
0291.3134.00	Assurance incendie, ECAB La Grange	3 140.05	0.00	3 150.00	0.00	3 140.05	0.00
0291.3144.00	Entretien et réparations du bât. La Grange	27 850.97	0.00	32 000.00	0.00	45 687.25	0.00
0291.3300.48	Amortissements s/rééval. bâtiment La Grange	91 769.14	0.00	91 768.60	0.00	91 768.60	0.00
0291.3910.15	Imputation interne salaires conciergerie	23 803.25	0.00	25 024.35	0.00	24 234.80	0.00
0291.3910.18	Imputation interne charges sociales conciergerie	4 768.95	0.00	5 644.20	0.00	4 734.65	0.00
0291.3930.60	Imputation interne déchets bâtiment communal	4 000.00	0.00	4 000.00	0.00	4 000.00	0.00
0291.4260.50	Remboursements dégâts et sinistres la Grange	0.00	2 049.10	0.00	100.00	0.00	453.00
0291.4472.00	Produit des locations de salles La Grange	0.00	26 700.00	0.00	25 000.00	0.00	26 230.00
0291.4472.30	Location des places de parc La Grange	0.00	3 600.00	0.00	3 000.00	0.00	3 000.00
<b>0292</b>	<b>Ancienne école</b>	<b>79 393.86</b>	<b>10 537.77</b>	<b>93 399.00</b>	<b>10 537.85</b>	<b>80 297.10</b>	<b>12 037.85</b>
0292.3101.00	Matériel de nettoyage des locaux	1 763.77	0.00	5 000.00	0.00	1 353.50	0.00
0292.3120.00	Chauffage ancienne école	11 859.50	0.00	12 000.00	0.00	11 734.30	0.00

Compte	Désignation	Comptes 2025		Budget 2025		Comptes 2024	
		Charges	Revenus	Charges	Revenus	Charges	Revenus
0292.3120.05	Electricité ancienne école	2 308.50	0.00	5 000.00	0.00	2 503.80	0.00
0292.3120.10	Eau potable ancienne école	1 149.40	0.00	1 500.00	0.00	1 111.45	0.00
0292.3120.15	Epuration des eaux ancienne école	2 790.45	0.00	3 000.00	0.00	2 707.25	0.00
0292.3134.00	Assurance incendie, ECAB ancienne école	1 743.30	0.00	1 750.00	0.00	1 743.30	0.00
0292.3144.00	Entretien et réparations du bât. ancienne école	5 804.25	0.00	11 000.00	0.00	6 756.85	0.00
0292.3300.40	Amort. ancienne école	20 340.49	0.00	20 340.50	0.00	20 340.50	0.00
0292.3910.15	Imputation interne salaires conciergerie	24 688.00	0.00	25 954.50	0.00	25 135.55	0.00
0292.3910.18	Imputation interne charges sociales conciergerie	4 946.20	0.00	5 854.00	0.00	4 910.60	0.00
0292.3930.60	Imputation interne déchets bâtiment communal	2 000.00	0.00	2 000.00	0.00	2 000.00	0.00
0292.4471.00	Produit des locations ancienne école	0.00	10 200.00	0.00	10 200.00	0.00	10 200.00
0292.4631.00	Subvention du Canton	0.00	0.00	0.00	0.00	0.00	1 500.00
0292.4660.10	Amort. Subv. cantonales Ancienne école (-)	0.00	337.77	0.00	337.85	0.00	337.85
<b>0293</b>	<b>Four à pain Préalpes 12C</b>	<b>33.90</b>		<b>35.00</b>		<b>33.90</b>	
0293.3134.00	Assurance incendie, ECAB four à pain	33.90	0.00	35.00	0.00	33.90	0.00
<b>0294</b>	<b>Bâtiment Route de Moncor 2A</b>	<b>12 937.50</b>	<b>67 300.00</b>	<b>16 374.45</b>	<b>67 300.00</b>	<b>7 378.05</b>	<b>67 375.25</b>
0294.3134.00	Assurance incendie, ECAB Moncor 2A	857.70	0.00	860.00	0.00	857.70	0.00
0294.3144.00	Entretien et réparations du bâtiment Moncor 2A	6 982.45	0.00	11 000.00	0.00	2 005.90	0.00
0294.3300.40	Amortissements Pavillon Moncor 2A	5 097.35	0.00	4 514.45	0.00	4 514.45	0.00
0294.4260.50	Remboursements dégâts et sinistres Moncor 2A	0.00	0.00	0.00	0.00	0.00	75.25
0294.4470.00	Produit des locations Pavillon Moncor 2A	0.00	67 300.00	0.00	67 300.00	0.00	67 300.00
<b>0295</b>	<b>PAD 34-35 (art. 5171 RF)</b>		<b>6 960.00</b>		<b>6 960.00</b>		<b>6 960.00</b>
0295.4470.00	Produit des locations de terrains PA	0.00	6 960.00	0.00	6 960.00	0.00	6 960.00
<b>0299</b>	<b>Planification et gestion des bâtiments</b>	<b>1 218 188.43</b>	<b>1 117 223.65</b>	<b>1 355 800.00</b>	<b>1 199 200.00</b>	<b>1 302 112.02</b>	<b>1 119 313.55</b>
0299.3010.00	Salaires du personnel de conciergerie	933 062.40	0.00	978 500.00	0.00	936 896.85	0.00
0299.3010.04	Salaires du personnel auxiliaire et étudiants	80 568.25	0.00	85 000.00	0.00	82 071.00	0.00
0299.3010.09	Rembts salaires et charges sociales concierges (-)	-2 311.10	0.00	0.00	0.00	-518.65	0.00
0299.3040.00	Allocations communales pour enfants	10 800.00	0.00	17 000.00	0.00	11 280.00	0.00
0299.3050.00	Part patronale AVS, AI, APG, AC, frais admin.	60 882.05	0.00	70 500.00	0.00	61 353.54	0.00
0299.3052.00	Part patronale à la caisse de retraite	77 434.35	0.00	92 900.00	0.00	71 944.40	0.00
0299.3053.00	Part patronale aux assurances accidents	9 773.80	0.00	11 190.00	0.00	11 350.15	0.00
0299.3054.00	Part patronale à la Caisse de cot. pour AF	23 608.90	0.00	27 430.00	0.00	23 695.65	0.00
0299.3055.00	Part patronale à l'assurance IJ maladie	6 913.70	0.00	7 280.00	0.00	6 947.15	0.00
0299.3132.50	Etudes pour bâtiments communaux	17 456.08	0.00	66 000.00	0.00	97 091.93	0.00
0299.4910.15	Imputation interne salaires conciergerie	0.00	930 751.30	0.00	978 500.00	0.00	936 378.20
0299.4910.18	Imputation interne charges sociales conciergerie	0.00	186 472.35	0.00	220 700.00	0.00	182 935.35

Compte	Désignation	Comptes 2025		Budget 2025		Comptes 2024	
		Charges	Revenus	Charges	Revenus	Charges	Revenus
<b>1</b>	<b>ORDRE ET SÉCURITÉ PUBLICS</b>	<b>2 744 999.72</b>	<b>886 297.88</b>	<b>2 982 956.15</b>	<b>760 970.94</b>	<b>2 500 816.57</b>	<b>725 561.74</b>
<b>11</b>	<b>Sécurité publique</b>	<b>872 364.30</b>	<b>20 020.00</b>	<b>949 126.60</b>	<b>10 000.00</b>	<b>716 075.37</b>	<b>3 520.00</b>
<b>111</b>	<b>Police</b>	<b>872 364.30</b>	<b>20 020.00</b>	<b>949 126.60</b>	<b>10 000.00</b>	<b>716 075.37</b>	<b>3 520.00</b>
<b>1110</b>	<b>Police</b>	<b>872 364.30</b>	<b>20 020.00</b>	<b>949 126.60</b>	<b>10 000.00</b>	<b>716 075.37</b>	<b>3 520.00</b>
1110.3000.00	Jetons des délégués à l'ACoPol	117.60	0.00	500.00	0.00	78.40	0.00
1110.3113.10	Install. surveillance électronique bâtiments	52 334.52	0.00	60 000.00	0.00	0.00	0.00
1110.3612.10	Participation Police intercommunale (DL)	819 912.18	0.00	888 626.60	0.00	715 996.97	0.00
1110.4270.00	Ordonnances pénales administratives	0.00	20 020.00	0.00	10 000.00	0.00	3 520.00
<b>14</b>	<b>Juridique, CHAB, police constr., cadastre</b>	<b>991 908.25</b>	<b>150 594.53</b>	<b>1 039 100.00</b>	<b>125 520.94</b>	<b>895 208.29</b>	<b>99 343.49</b>
<b>140</b>	<b>Juridique, CHAB, police constr., cadastre</b>	<b>991 908.25</b>	<b>150 594.53</b>	<b>1 039 100.00</b>	<b>125 520.94</b>	<b>895 208.29</b>	<b>99 343.49</b>
<b>1400</b>	<b>Juridique, Ctrl hab., police constr., cadastre</b>	<b>991 908.25</b>	<b>150 594.53</b>	<b>1 039 100.00</b>	<b>125 520.94</b>	<b>895 208.29</b>	<b>99 343.49</b>
1400.3000.00	Jetons Commission de naturalisation	2 185.40	0.00	2 000.00	0.00	1 666.00	0.00
1400.3010.00	Salaires Juridique, C. hab. et police constructions	785 037.15	0.00	804 600.00	0.00	720 634.55	0.00
1400.3040.00	Allocations communales pour enfants	16 020.00	0.00	17 000.00	0.00	12 528.00	0.00
1400.3050.00	Part patronale AVS, AI, APG, AC, frais admin.	51 876.75	0.00	52 900.00	0.00	47 311.54	0.00
1400.3052.00	Part patronale à la caisse de retraite	69 342.45	0.00	76 400.00	0.00	65 697.10	0.00
1400.3053.00	Part patronale aux assurances accidents	1 552.35	0.00	1 610.00	0.00	1 427.30	0.00
1400.3054.00	Part patronale à la Caisse de cot. pour AF	20 172.90	0.00	20 600.00	0.00	18 458.70	0.00
1400.3055.00	Part patronale à l'assurance IJ maladie	5 841.25	0.00	5 990.00	0.00	5 366.20	0.00
1400.3130.00	Mises à jour et mutations cadastrales	2 791.25	0.00	8 000.00	0.00	2 523.90	0.00
1400.3132.30	Honoraires juridiques, experts, spécialistes	27 074.45	0.00	30 000.00	0.00	7 842.00	0.00
1400.3601.00	Emoluments des cartes d'identité	4 274.30	0.00	5 000.00	0.00	4 653.00	0.00
1400.3601.40	Emoluments administratifs permis simplifiés	5 740.00	0.00	15 000.00	0.00	7 100.00	0.00
1400.4210.00	Emoluments administratifs contrôle des habitants	0.00	47 459.18	0.00	50 000.00	0.00	47 917.59
1400.4210.01	Emoluments des cartes d'identité	0.00	6 615.00	0.00	7 500.00	0.00	7 140.20
1400.4210.02	Deniers de naturalisations	0.00	15 110.00	0.00	10 000.00	0.00	13 480.00
1400.4210.40	Emoluments permis construire cantonaux	0.00	48 284.35	0.00	30 000.00	0.00	10 428.00
1400.4210.45	Emoluments permis procédure simplifiée	0.00	27 552.00	0.00	22 000.00	0.00	13 550.00
1400.4240.00	Prestations de services à tiers	0.00	4 650.00	0.00	0.00	0.00	1 400.00
1400.4910.00	Imputation interne des salaires pour prestations	0.00	770.00	0.00	5 017.45	0.00	4 523.10
1400.4910.19	Imputation interne des charges sociales	0.00	154.00	0.00	1 003.49	0.00	904.60
<b>15</b>	<b>Service du feu</b>	<b>673 443.05</b>	<b>526 723.30</b>	<b>790 329.20</b>	<b>518 000.00</b>	<b>735 207.76</b>	<b>535 146.50</b>
<b>150</b>	<b>Service du feu</b>	<b>673 443.05</b>	<b>526 723.30</b>	<b>790 329.20</b>	<b>518 000.00</b>	<b>735 207.76</b>	<b>535 146.50</b>
<b>1500</b>	<b>Service du feu</b>	<b>673 443.05</b>	<b>526 723.30</b>	<b>790 329.20</b>	<b>518 000.00</b>	<b>735 207.76</b>	<b>535 146.50</b>
1500.3109.51	Manifestations spéciales	11 242.00	0.00	10 000.00	0.00	5 634.26	0.00
1500.3160.00	Logement d'urgence pour victimes du feu	0.00	0.00	3 000.00	0.00	0.00	0.00

Compte	Désignation	Comptes 2025		Budget 2025		Comptes 2024	
		Charges	Revenus	Charges	Revenus	Charges	Revenus
1500.3612.03	Part au Bataillon Sarine du RSS (DL)	155 102.75	0.00	277 329.20	0.00	216 525.80	0.00
1500.3612.04	Remboursement taxe d'exemption au RSS (DL)	272 205.30	0.00	270 000.00	0.00	283 047.70	0.00
1500.3920.00	Imputation interne loyer local du feu	234 893.00	0.00	230 000.00	0.00	230 000.00	0.00
1500.4200.00	Taxe d'exemption du service du feu	0.00	272 205.30	0.00	270 000.00	0.00	283 047.70
1500.4470.00	Produit locations caserne des pompiers	0.00	234 893.00	0.00	230 000.00	0.00	233 473.80
1500.4612.25	Part du RSS pour employés communaux	0.00	19 625.00	0.00	18 000.00	0.00	18 625.00
<b>16</b>	<b>Défense</b>	<b>207 284.12</b>	<b>188 960.05</b>	<b>204 400.35</b>	<b>107 450.00</b>	<b>154 325.15</b>	<b>87 551.75</b>
<b>161</b>	<b>Défense militaire</b>	<b>12.50</b>		<b>300.00</b>		<b>50.00</b>	
<b>1610</b>	<b>Défense militaire</b>	<b>12.50</b>	<b>0.00</b>	<b>300.00</b>	<b>0.00</b>	<b>50.00</b>	<b>0.00</b>
1610.3612.00	Participation aux tirs obligatoires (DL)	12.50	0.00	300.00	0.00	50.00	0.00
<b>162</b>	<b>Défense civile</b>	<b>207 271.62</b>	<b>188 960.05</b>	<b>204 100.35</b>	<b>107 450.00</b>	<b>154 275.15</b>	<b>87 551.75</b>
<b>1620</b>	<b>Protection civile</b>	<b>189 509.77</b>	<b>180 877.00</b>	<b>175 390.35</b>	<b>96 650.00</b>	<b>134 870.35</b>	<b>78 823.20</b>
1620.3101.00	Matériel de nettoyage des locaux	3 897.29	0.00	4 500.00	0.00	3 391.15	0.00
1620.3120.00	Chauffage abris PC	10 707.70	0.00	12 000.00	0.00	10 503.15	0.00
1620.3120.05	Electricité abris PC	11 462.05	0.00	11 000.00	0.00	13 664.00	0.00
1620.3120.10	Eau potable abris PC	642.30	0.00	2 500.00	0.00	614.55	0.00
1620.3120.15	Epuration des eaux abris PC	913.55	0.00	5 000.00	0.00	874.15	0.00
1620.3137.00	Taxes de séjour	393.00	0.00	750.00	0.00	558.00	0.00
1620.3144.00	Entretien et réparations des abris PC	82 197.43	0.00	53 000.00	0.00	30 328.05	0.00
1620.3631.00	Participation aux coûts de la PC (DL)	28 695.80	0.00	32 326.80	0.00	23 633.15	0.00
1620.3910.15	Imputation interne salaires conciergerie	42 155.10	0.00	44 317.70	0.00	42 919.30	0.00
1620.3910.18	Imputation interne charges sociales conciergerie	8 445.55	0.00	9 995.85	0.00	8 384.85	0.00
1620.4240.00	Recettes taxes de séjour	0.00	393.00	0.00	750.00	0.00	558.00
1620.4260.50	Remboursements dégâts et sinistres PC	0.00	1 159.00	0.00	0.00	0.00	0.00
1620.4472.00	Location des locaux de la PC	0.00	130 657.00	0.00	90 000.00	0.00	72 365.20
1620.4611.00	Particip. utilisation et entretien constructions (DL)	0.00	5 900.00	0.00	5 900.00	0.00	5 900.00
1620.4631.00	Subvention cantonale entretien PC	0.00	42 768.00	0.00	0.00	0.00	0.00
<b>1621</b>	<b>Etat-major de conduite de l'ORCOC (DL)</b>	<b>17 761.85</b>	<b>8 083.05</b>	<b>28 710.00</b>	<b>10 800.00</b>	<b>19 404.80</b>	<b>8 728.55</b>
1621.3000.00	Jetons de présence de l'Etat-Major	16 150.00	0.00	22 000.00	0.00	17 950.00	0.00
1621.3050.00	Part patronale AVS, AI, APG, AC, frais admin.	244.40	0.00	1 140.00	0.00	249.45	0.00
1621.3054.00	Part patronale à la Caisse de cot. pour AF	97.25	0.00	450.00	0.00	99.15	0.00
1621.3101.00	Achats de matériel et frais divers ORCOC	790.00	0.00	2 500.00	0.00	680.00	0.00
1621.3130.00	Frais de téléphones ORCOC	352.20	0.00	1 500.00	0.00	352.20	0.00
1621.3137.20	Impôts génératrice ORCOC	128.00	0.00	120.00	0.00	74.00	0.00
1621.3138.00	Frais de cours et d'instruction ORCOC	0.00	0.00	1 000.00	0.00	0.00	0.00
1621.4612.10	Particip. des Communes membres ORCOC	0.00	8 083.05	0.00	10 800.00	0.00	8 728.55

Compte	Désignation	Comptes 2025		Budget 2025		Comptes 2024	
		Charges	Revenus	Charges	Revenus	Charges	Revenus
<b>2</b>	<b>FORMATION</b>	<b>22 583 156.66</b>	<b>3 928 192.86</b>	<b>23 475 164.45</b>	<b>3 976 075.60</b>	<b>22 394 044.61</b>	<b>3 902 354.29</b>
<b>21</b>	<b>Scolarité obligatoire</b>	<b>20 351 999.76</b>	<b>3 901 542.86</b>	<b>21 204 106.05</b>	<b>3 949 575.60</b>	<b>20 296 746.74</b>	<b>3 875 654.29</b>
<b>211</b>	<b>École primaire I (Enfantine 1H - 2H)</b>	<b>998 137.20</b>	<b>2 990.00</b>	<b>998 594.25</b>	<b>4 215.00</b>	<b>997 759.10</b>	<b>2 790.00</b>
<b>2110</b>	<b>Ecole primaire I (Enfantine 1H - 2H)</b>	<b>998 137.20</b>	<b>2 990.00</b>	<b>998 594.25</b>	<b>4 215.00</b>	<b>997 759.10</b>	<b>2 790.00</b>
2110.3100.00	Autre petit matériel Enfantine	583.50	0.00	2 000.00	0.00	870.55	0.00
2110.3104.00	Matériel scolaire Enfantine	0.00	0.00	750.00	0.00	0.00	0.00
2110.3110.00	Achats mobilier et machines de bureau EE	3 776.75	0.00	8 800.00	0.00	2 893.70	0.00
2110.3611.00	Traitements enseignants enfantines (DL)	993 776.95	0.00	987 044.25	0.00	993 994.85	0.00
2110.4260.00	Refacturation repas activités scolaires Enfantine	0.00	380.00	0.00	300.00	0.00	0.00
2110.4611.00	Contribution cant. fournitures scolaires Enfantine	0.00	2 610.00	0.00	3 915.00	0.00	2 790.00
<b>212</b>	<b>École primaire II (3H - 8H)</b>	<b>9 606 585.81</b>	<b>3 294 883.29</b>	<b>9 771 941.70</b>	<b>3 360 470.30</b>	<b>9 434 178.77</b>	<b>3 204 532.34</b>
<b>2120</b>	<b>École primaire II (3H - 8H)</b>	<b>6 370 768.78</b>	<b>59 066.26</b>	<b>6 466 106.40</b>	<b>54 635.00</b>	<b>6 284 214.43</b>	<b>54 568.00</b>
2120.3010.00	Salaires du personnel communal Primaire	371 648.90	0.00	385 600.00	0.00	389 996.85	0.00
2120.3010.01	Salaires enseignants et resp. communaux	50 816.20	0.00	67 000.00	0.00	44 841.60	0.00
2120.3010.09	Rembts salaires et charges sociales Primaire II (-)	0.00	0.00	0.00	0.00	-14 770.85	0.00
2120.3040.00	Allocations communales pour enfants	4 906.80	0.00	4 300.00	0.00	3 348.60	0.00
2120.3050.00	Part patronale AVS, AI, APG, AC, frais admin.	26 735.55	0.00	29 800.00	0.00	26 472.66	0.00
2120.3052.00	Part patronale à la caisse de retraite	37 060.20	0.00	36 600.00	0.00	36 222.35	0.00
2120.3053.00	Part patronale aux assurances accidents	806.45	0.00	900.00	0.00	784.85	0.00
2120.3054.00	Part patronale à la Caisse de cot. pour AF	10 424.55	0.00	11 590.00	0.00	10 318.40	0.00
2120.3055.00	Part patronale à l'assurance IJ maladie	2 916.80	0.00	3 370.00	0.00	2 894.90	0.00
2120.3100.00	Autre petit matériel Primaire	693.00	0.00	900.00	0.00	738.05	0.00
2120.3104.00	Matériel scolaire Primaire	29 235.35	0.00	38 500.00	0.00	33 455.25	0.00
2120.3110.00	Achats mobilier et machines de bureau EP	23 783.80	0.00	26 000.00	0.00	23 628.65	0.00
2120.3113.00	Matériel informatique, réseau, imprim., toner	67 569.30	0.00	100 000.00	0.00	93 284.32	0.00
2120.3118.00	Achats et mises à jour des logiciels	1 993.85	0.00	7 800.00	0.00	2 213.25	0.00
2120.3130.45	Interprétariat pour les allophones	26 398.30	0.00	25 000.00	0.00	27 252.85	0.00
2120.3138.00	Cours de prévention	9 415.00	0.00	10 100.00	0.00	8 286.60	0.00
2120.3150.00	Entretien du mobilier et machines bureau	70 420.70	0.00	67 000.00	0.00	63 009.65	0.00
2120.3153.00	Maintenance hardware	37 140.80	0.00	37 000.00	0.00	36 357.70	0.00
2120.3169.00	Locations piscine et patinoire (sans transports)	51 638.40	0.00	62 000.00	0.00	48 086.75	0.00
2120.3171.00	Subsides pour camps de ski et d'été	127 319.40	0.00	116 000.00	0.00	90 736.40	0.00
2120.3171.10	Subsides pour promenades scolaires	35 837.94	0.00	42 500.00	0.00	33 739.31	0.00
2120.3300.61	Amort. matériel informatique	31 600.76	0.00	31 600.80	0.00	56 000.05	0.00
2120.3611.00	Traitements enseignants primaires (DL)	4 176 961.10	0.00	4 152 896.30	0.00	4 129 895.15	0.00
2120.3611.30	Trait. enseignants EP classes sumuméraires	176 042.60	0.00	160 000.00	0.00	245 340.00	0.00

Compte	Désignation	Comptes 2025		Budget 2025		Comptes 2024	
		Charges	Revenus	Charges	Revenus	Charges	Revenus
2120.3612.10	Contribution frais scolaires ERAF Fribourg (DL)	323 018.90	0.00	326 000.00	0.00	284 103.20	0.00
2120.3612.20	Contribution frais scolaires autres écoles (DL)	3 764.60	0.00	6 500.00	0.00	3 858.55	0.00
2120.3612.80	Contribution SLPP Regional Schuldienst (DL)	26 792.05	0.00	30 000.00	0.00	26 387.50	0.00
2120.3612.90	Part. VSG logopédie et psycho SLPPI (DL)	583 292.48	0.00	624 929.30	0.00	577 731.84	0.00
2120.3636.50	Part. aux Remontées mécaniques La Berra SA	62 535.00	0.00	62 220.00	0.00	0.00	0.00
2120.4250.00	Vente matériel informatique	0.00	300.00	0.00	0.00	0.00	200.00
2120.4260.00	Refact. repas et mat. activités scolaires Primaire	0.00	24 335.00	0.00	21 000.00	0.00	17 981.00
2120.4260.10	Participation cours facultatifs allemand	0.00	6 350.00	0.00	5 500.00	0.00	7 350.00
2120.4611.00	Contribution cant. fournitures scolaires	0.00	8 930.00	0.00	12 135.00	0.00	8 740.00
2120.4611.10	Particip. du canton frais d'interprétariat	0.00	9 455.66	0.00	7 000.00	0.00	7 480.60
2120.4612.00	Part des communes aux frais d'écolage	0.00	631.60	0.00	3 000.00	0.00	3 000.00
2120.4630.00	Subv. fédérale J+S pour camps	0.00	7 251.20	0.00	5 000.00	0.00	8 536.00
2120.4631.05	Subv. cant. sport scolaire obligatoire et camps	0.00	1 812.80	0.00	1 000.00	0.00	1 280.40
<b>2126</b>	<b>Svce logopédie, psychologie, psychom. (DL)</b>	<b>3 235 817.03</b>	<b>3 235 817.03</b>	<b>3 305 835.30</b>	<b>3 305 835.30</b>	<b>3 149 964.34</b>	<b>3 149 964.34</b>
2126.3000.00	Jetons de présence Commission de gestion	1 274.00	0.00	2 000.00	0.00	627.20	0.00
2126.3090.00	Formation permanente, perfectionnement	9 674.95	0.00	18 000.00	0.00	17 962.05	0.00
2126.3090.05	Frais de formation autre	4 086.50	0.00	6 000.00	0.00	2 465.00	0.00
2126.3090.10	Frais de supervision d'équipe	5 350.00	0.00	8 000.00	0.00	4 798.95	0.00
2126.3100.00	Matériel de bureau et frais divers	1 727.93	0.00	2 000.00	0.00	744.05	0.00
2126.3104.00	Matériel pour les spécialistes	19 191.43	0.00	18 000.00	0.00	18 507.22	0.00
2126.3104.01	Matériel tests K-ABC pour psychologues	6 863.43	0.00	4 950.00	0.00	4 614.85	0.00
2126.3104.02	Matériel tests dyscalculie logopédistes	1 677.85	0.00	2 200.00	0.00	305.00	0.00
2126.3104.03	Matériel pour la psychomotricité	3 479.24	0.00	6 000.00	0.00	3 770.30	0.00
2126.3109.00	Frais de séances	2 107.55	0.00	3 000.00	0.00	2 187.11	0.00
2126.3113.00	Matériel inform., réseau, imprimantes	15 019.25	0.00	23 000.00	0.00	12 405.95	0.00
2126.3118.00	Achats et mises à jour des logiciels	1 994.35	0.00	1 300.00	0.00	1 309.15	0.00
2126.3118.03	Site internet	540.50	0.00	550.00	0.00	1 148.56	0.00
2126.3120.05	Electricité des locaux	841.10	0.00	1 600.00	0.00	1 314.85	0.00
2126.3130.00	Frais de téléphones	4 365.40	0.00	5 000.00	0.00	3 060.40	0.00
2126.3130.01	Frais de ports	1 601.90	0.00	1 500.00	0.00	1 798.70	0.00
2126.3130.15	Prestations de tiers pour nettoyages	992.30	0.00	1 100.00	0.00	971.80	0.00
2126.3130.40	Traitements des psychologues	911 202.90	0.00	866 657.80	0.00	923 997.90	0.00
2126.3130.41	Traitements des logopédistes	1 223 480.10	0.00	1 226 348.20	0.00	1 206 508.05	0.00
2126.3130.42	Traitements des psychomotricien-ne-s	279 186.45	0.00	277 977.05	0.00	276 662.00	0.00
2126.3130.45	Service du personnel de l'Etat (SPO)	8 976.00	0.00	9 000.00	0.00	6 915.65	0.00
2126.3130.50	Traitements du personnel administratif	115 206.10	0.00	117 525.20	0.00	113 219.70	0.00

Compte	Désignation	Comptes 2025		Budget 2025		Comptes 2024	
		Charges	Revenus	Charges	Revenus	Charges	Revenus
2126.3130.55	Charges sociales du personnel	618 790.95	0.00	622 127.05	0.00	607 602.50	0.00
2126.3130.59	Rembts des traitements du personnel (-)	-88 575.75	0.00	0.00	0.00	-131 914.35	0.00
2126.3132.50	Honoraires fiduciaire révision comptes	1 297.20	0.00	1 500.00	0.00	1 497.20	0.00
2126.3132.60	Conseil externe, spécialistes, traducteurs	11 064.39	0.00	0.00	0.00	0.00	0.00
2126.3134.00	Assurances RC et choses	1 074.90	0.00	1 000.00	0.00	839.50	0.00
2126.3150.00	Location et entretien matériel et machines bureau	3 375.10	0.00	3 000.00	0.00	2 976.75	0.00
2126.3153.00	Entretien du matériel informatique	18 223.85	0.00	21 000.00	0.00	11 691.60	0.00
2126.3160.00	Location des locaux, SANS nettoyage	13 560.00	0.00	14 500.00	0.00	13 560.00	0.00
2126.3160.10	Location des salles de psychomotricité	11 400.00	0.00	12 000.00	0.00	11 400.00	0.00
2126.3170.00	Frais de déplacements des spécialistes	20 667.16	0.00	23 000.00	0.00	21 016.70	0.00
2126.3910.00	Imput. interne prestations de gestion	4 100.00	0.00	4 000.00	0.00	4 000.00	0.00
2126.3940.00	Imputation interne des intérêts	2 000.00	0.00	2 000.00	0.00	2 000.00	0.00
2126.4260.00	Part du personnel à l'IJ maladie	0.00	21 178.45	0.00	20 000.00	0.00	21 843.65
2126.4612.10	Particip. des Communes membres	0.00	1 787 376.98	0.00	1 912 427.30	0.00	1 752 969.29
2126.4631.00	Participation du Canton	0.00	1 427 261.60	0.00	1 373 408.00	0.00	1 375 151.40
<b>213</b>	<b>École du cycle d'orientation (9H - 11H)</b>	<b>5 436 656.00</b>		<b>5 638 333.00</b>		<b>5 471 826.00</b>	
<b>2130</b>	<b>École du cycle d'orientation (9H - 11H)</b>	<b>5 436 656.00</b>	<b>0.00</b>	<b>5 638 333.00</b>	<b>0.00</b>	<b>5 471 826.00</b>	<b>0.00</b>
2130.3612.10	Contribution écoles cycle d'orientation (DL)	5 436 656.00	0.00	5 638 333.00	0.00	5 471 826.00	0.00
<b>214</b>	<b>Ecoles de musique</b>	<b>335 896.15</b>		<b>360 000.00</b>		<b>357 466.65</b>	
<b>2140</b>	<b>Ecoles de musique</b>	<b>335 896.15</b>	<b>0.00</b>	<b>360 000.00</b>	<b>0.00</b>	<b>357 466.65</b>	<b>0.00</b>
2140.3611.00	Participation au conservatoire musique (DL)	335 896.15	0.00	360 000.00	0.00	357 466.65	0.00
<b>217</b>	<b>Bâtiments scolaires</b>	<b>3 162 684.80</b>	<b>502 099.85</b>	<b>3 597 297.10</b>	<b>490 390.30</b>	<b>3 290 035.53</b>	<b>574 150.98</b>
<b>2170</b>	<b>Bâtiments scolaires</b>	<b>3 162 684.80</b>	<b>502 099.85</b>	<b>3 597 297.10</b>	<b>490 390.30</b>	<b>3 290 035.53</b>	<b>574 150.98</b>
<b>21701</b>	<b>Ecole de Cormanon</b>	<b>834 071.47</b>	<b>127 321.84</b>	<b>1 085 501.30</b>	<b>125 067.05</b>	<b>898 997.31</b>	<b>130 927.99</b>
21701.3101.00	Matériel de nettoyage des locaux	11 993.66	0.00	24 000.00	0.00	27 522.67	0.00
21701.3120.00	Chauffage Ecole de Cormanon	34 860.60	0.00	40 000.00	0.00	41 248.90	0.00
21701.3120.05	Electricité Ecole de Cormanon	14 699.25	0.00	14 000.00	0.00	17 419.19	0.00
21701.3120.10	Eau potable Ecole de Cormanon	4 769.20	0.00	4 000.00	0.00	5 445.35	0.00
21701.3120.15	Epuration des eaux Ecole de Cormanon	9 198.80	0.00	7 000.00	0.00	10 510.75	0.00
21701.3130.15	Prestations de tiers nettoyages Ecole Cormanon	24 225.50	0.00	36 000.00	0.00	22 995.60	0.00
21701.3134.00	Assurance incendie, ECAB Ecole de Cormanon	15 246.75	0.00	14 150.00	0.00	14 129.90	0.00
21701.3144.00	Entretien et réparations du bât. Ecole Cormanon	46 934.66	0.00	147 000.00	0.00	84 742.40	0.00
21701.3144.10	Equip. halle gym et matériel de sport Cormanon	1 945.05	0.00	4 000.00	0.00	1 924.80	0.00
21701.3300.40	Amort. Ecole de Cormanon	343 448.97	0.00	417 511.55	0.00	343 449.35	0.00
21701.3300.48	Amort. s/rééval. Ecole Cormanon	86 900.30	0.00	86 900.30	0.00	86 899.80	0.00
21701.3300.60	Amort. mobilier et installations Cormanon	0.00	0.00	36 000.00	0.00	0.00	0.00

Compte	Désignation	Comptes 2025		Budget 2025		Comptes 2024	
		Charges	Revenus	Charges	Revenus	Charges	Revenus
21701.3300.61	Amort. informatique et tableaux interactifs	11 360.50	0.00	11 360.50	0.00	11 360.50	0.00
21701.3300.68	Amort. s/rééval. mobilier et installations	5 031.33	0.00	5 031.45	0.00	5 031.45	0.00
21701.3300.69	Amort. s/rééval. Equip. sportifs mobiles Cormanon	10 000.00	0.00	10 000.00	0.00	10 000.00	0.00
21701.3910.15	Imputation interne salaires conciergerie	171 331.45	0.00	180 121.25	0.00	174 437.35	0.00
21701.3910.18	Imputation interne charges sociales conciergerie	34 325.45	0.00	40 626.25	0.00	34 079.30	0.00
21701.3930.60	Imputation interne déchets bâtiment communal	7 800.00	0.00	7 800.00	0.00	7 800.00	0.00
21701.4240.30	Rétribution énergie photovoltaïque Cormanon	0.00	11 359.20	0.00	15 000.00	0.00	16 109.59
21701.4260.50	Remboursements dégâts et sinistres Cormanon	0.00	1 265.45	0.00	250.00	0.00	1 401.35
21701.4472.00	Produit locations des salles Ecole de Cormanon	0.00	12 880.00	0.00	8 000.00	0.00	11 600.00
21701.4660.00	Amort. Subv. fédérales Ecole Cormanon	0.00	1 490.94	0.00	1 490.80	0.00	1 490.80
21701.4660.10	Amort. Subv. cantonales Ecole Cormanon	0.00	12 374.05	0.00	12 374.05	0.00	12 374.05
21701.4920.00	Imputation interne des loyers FAEF	0.00	87 952.20	0.00	87 952.20	0.00	87 952.20
<b>21702</b>	<b>Ecole des Rochettes</b>	<b>428 652.85</b>	<b>56 022.78</b>	<b>474 489.35</b>	<b>56 403.00</b>	<b>387 230.26</b>	<b>62 387.41</b>
21702.3101.00	Matériel de nettoyage des locaux	15 437.36	0.00	22 000.00	0.00	12 421.62	0.00
21702.3120.00	Chauffage Ecole des Rochettes	28 474.15	0.00	40 000.00	0.00	30 437.15	0.00
21702.3120.05	Electricité Ecole des Rochettes	24 173.35	0.00	22 000.00	0.00	28 011.70	0.00
21702.3120.10	Eau potable Ecole des Rochettes	4 656.85	0.00	5 000.00	0.00	4 551.20	0.00
21702.3120.15	Epuration des eaux Ecole des Rochettes	8 978.05	0.00	8 500.00	0.00	8 769.35	0.00
21702.3130.15	Prestations de tiers nettoyages Rochettes	25 160.55	0.00	33 000.00	0.00	23 032.60	0.00
21702.3134.00	Assurance incendie, ECAB Ecole des Rochettes	6 793.10	0.00	6 800.00	0.00	6 793.10	0.00
21702.3144.00	Entretien et réparations du bât. Ecole Rochettes	100 509.23	0.00	108 000.00	0.00	66 378.94	0.00
21702.3144.10	Equip. halle gym et matériel de sport Rochettes	1 288.00	0.00	4 000.00	0.00	1 708.65	0.00
21702.3300.40	Amort. Ecole des Rochettes	8 019.56	0.00	8 250.00	0.00	0.00	0.00
21702.3300.48	Amort. s/rééval. Panneaux solaires Rochettes	5 196.50	0.00	5 196.70	0.00	5 196.70	0.00
21702.3300.60	Amort. mobilier et machines bureau Rochettes	16 129.31	0.00	16 415.65	0.00	13 915.65	0.00
21702.3300.61	Amort. mat. informatique et tableaux interactifs	19 438.34	0.00	19 438.20	0.00	19 438.20	0.00
21702.3910.15	Imputation interne salaires conciergerie	130 461.15	0.00	137 153.85	0.00	132 826.00	0.00
21702.3910.18	Imputation interne charges sociales conciergerie	26 137.35	0.00	30 934.95	0.00	25 949.40	0.00
21702.3930.60	Imputation interne déchets bâtiment communal	7 800.00	0.00	7 800.00	0.00	7 800.00	0.00
21702.4240.30	Rétribution énergie photovoltaïque Rochettes	0.00	8 569.78	0.00	9 000.00	0.00	8 325.71
21702.4260.50	Remboursements dégâts et sinistres Rochettes	0.00	50.00	0.00	0.00	0.00	6 658.70
21702.4920.00	Imputation interne des loyers FAEF	0.00	47 403.00	0.00	47 403.00	0.00	47 403.00
<b>21703</b>	<b>Ecole de Villars-Vert</b>	<b>623 174.94</b>	<b>200 079.30</b>	<b>697 862.05</b>	<b>190 900.20</b>	<b>668 461.57</b>	<b>262 960.95</b>
21703.3101.00	Matériel de nettoyage des locaux	18 110.85	0.00	32 500.00	0.00	13 459.06	0.00
21703.3120.00	Chauffage Ecole de V-Vert	87 762.65	0.00	110 000.00	0.00	113 223.05	0.00
21703.3120.05	Electricité Ecole de V-Vert	50 319.95	0.00	50 000.00	0.00	59 048.80	0.00

Compte	Désignation	Comptes 2025		Budget 2025		Comptes 2024	
		Charges	Revenus	Charges	Revenus	Charges	Revenus
21703.3120.10	Eau potable Ecole de V-Vert	8 063.80	0.00	7 500.00	0.00	7 975.75	0.00
21703.3120.15	Epuration des eaux Ecole de V-Vert	15 588.10	0.00	14 000.00	0.00	15 374.85	0.00
21703.3130.15	Prestations de tiers nettoyages Ecole de V-Vert	16 031.60	0.00	26 000.00	0.00	14 467.20	0.00
21703.3134.00	Assurance incendie, ECAB Ecole de V-Vert	18 233.30	0.00	17 700.00	0.00	18 035.95	0.00
21703.3144.00	Entretien et réparations du bât. Ecole V-Vert	135 193.80	0.00	146 000.00	0.00	168 885.16	0.00
21703.3144.10	Equip. halle gym et matériel de sport V-Vert	13 947.10	0.00	19 000.00	0.00	3 623.60	0.00
21703.3300.40	Amort. Ecole de V-Vert	4 005.38	0.00	4 005.30	0.00	4 005.30	0.00
21703.3300.60	Amort. mobilier et machines bureau V-Vert	14 399.31	0.00	14 399.25	0.00	14 399.25	0.00
21703.3300.61	Amort. informatique et tableaux interactifs	8 682.67	0.00	8 682.67	0.00	8 682.52	0.00
21703.3300.68	Amort. s/rééval. Mobilier et informatique V-Vert	9 657.73	0.00	9 657.73	0.00	9 657.73	0.00
21703.3321.95	Amort. extraordinaire capital Fondation CSVV	0.00	0.00	0.00	0.00	5 000.00	0.00
21703.3910.15	Imputation interne salaires conciergerie	173 015.75	0.00	181 891.60	0.00	164 906.45	0.00
21703.3910.18	Imputation interne charges sociales conciergerie	34 662.95	0.00	41 025.50	0.00	32 216.90	0.00
21703.3930.60	Imputation interne déchets bâtiment communal	15 500.00	0.00	15 500.00	0.00	15 500.00	0.00
21703.4260.25	Participation du CSVV frais du bâtiment	0.00	74 135.20	0.00	72 600.00	0.00	79 287.95
21703.4260.50	Remboursements dégâts et sinistres V-Vert	0.00	1 950.65	0.00	0.00	0.00	16 653.75
21703.4470.00	Location local chauffage FriCAD	0.00	7 200.00	0.00	7 200.00	0.00	7 200.00
21703.4470.05	Location salle polyvalente V-Vert	0.00	4 693.25	0.00	3 300.00	0.00	13 119.05
21703.4472.00	Produit locations de salles Ecole de V-Vert	0.00	4 800.00	0.00	4 800.00	0.00	2 000.00
21703.4472.50	Produit locations halles de gym V-Vert	0.00	300.00	0.00	0.00	0.00	700.00
21703.4631.00	Subvention cantonale Ecole de V-Vert	0.00	0.00	0.00	0.00	0.00	5 000.00
21703.4635.00	Subvention Radix "cour verte" V-Vert	0.00	4 000.00	0.00	0.00	0.00	36 000.00
21703.4660.10	Amort. Subv. cantonales Ecole V-Vert	0.00	1 200.00	0.00	1 200.00	0.00	1 200.00
21703.4920.00	Imputation interne des loyers FAEF	0.00	101 800.20	0.00	101 800.20	0.00	101 800.20
<b>21704</b>	<b>Cellules des Platanes</b>	<b>131 723.90</b>	<b>5 420.95</b>	<b>156 016.20</b>	<b>2 760.00</b>	<b>155 944.10</b>	<b>2 760.00</b>
21704.3120.00	Chauffage Cellules des Platanes (PPE)	25 013.90	0.00	35 000.00	0.00	28 969.50	0.00
21704.3120.05	Electricité Cellules des Platanes	4 663.65	0.00	5 500.00	0.00	4 910.25	0.00
21704.3144.00	Entretien et réparations Cellules Platanes (yc PPE)	22 741.80	0.00	35 000.00	0.00	42 530.15	0.00
21704.3300.48	Amort. s/rééval. bâtiments des Platanes	60 191.60	0.00	60 191.70	0.00	60 191.70	0.00
21704.3910.15	Imputation interne salaires conciergerie	13 756.85	0.00	14 462.50	0.00	14 006.25	0.00
21704.3910.18	Imputation interne charges sociales conciergerie	2 756.10	0.00	3 262.00	0.00	2 736.25	0.00
21704.3930.60	Imputation interne déchets bâtiment communal	2 600.00	0.00	2 600.00	0.00	2 600.00	0.00
21704.4260.50	Remboursements dégâts et sinistres Platanes	0.00	2 660.95	0.00	0.00	0.00	0.00
21704.4470.00	Produit des locations Cellules des Platanes	0.00	2 760.00	0.00	2 760.00	0.00	2 760.00

Compte	Désignation	Comptes 2025		Budget 2025		Comptes 2024	
		Charges	Revenus	Charges	Revenus	Charges	Revenus
<b>21705</b>	<b>Ecole du Platy</b>	<b>1 145 061.64</b>	<b>113 254.98</b>	<b>1 183 428.20</b>	<b>115 260.05</b>	<b>1 179 402.29</b>	<b>115 114.63</b>
21705.3101.00	Matériel de nettoyage des locaux	17 735.39	0.00	18 000.00	0.00	15 578.20	0.00
21705.3120.00	Chauffage Ecole du Platy	30 639.70	0.00	30 000.00	0.00	30 423.20	0.00
21705.3120.05	Electricité Ecole du Platy	12 949.48	0.00	12 000.00	0.00	15 456.83	0.00
21705.3120.10	Eau potable Ecole du Platy	5 530.70	0.00	5 500.00	0.00	5 461.95	0.00
21705.3120.15	Epuration des eaux Ecole du Platy	10 636.20	0.00	9 500.00	0.00	10 509.25	0.00
21705.3130.15	Prestations de tiers nettoyages Ecole du Platy	17 940.20	0.00	24 000.00	0.00	19 584.60	0.00
21705.3134.00	Assurance incendie, ECAB Ecole du Platy	13 914.15	0.00	13 920.00	0.00	13 914.15	0.00
21705.3144.00	Entretien et réparations du bât. Ecole Platy	75 422.61	0.00	95 000.00	0.00	80 609.06	0.00
21705.3144.10	Equip. halle gym et matériel de sport Ecole Platy	4 197.80	0.00	7 000.00	0.00	6 561.70	0.00
21705.3300.40	Amort. Ecole du Platy	661 976.36	0.00	661 976.30	0.00	661 976.30	0.00
21705.3300.48	Amort. s/rééval. Ecole du Platy	31 855.40	0.00	31 855.40	0.00	31 855.40	0.00
21705.3300.60	Amort. mobilier et machines bureau Ecole Platy	61 140.50	0.00	61 140.50	0.00	61 140.50	0.00
21705.3300.61	Amort. informatique et tableaux interactifs	14 151.65	0.00	14 151.55	0.00	37 007.75	0.00
21705.3300.64	Amort. Equip. sportifs mobiles Platy	10 000.00	0.00	10 000.00	0.00	10 000.00	0.00
21705.3910.15	Imputation interne salaires conciergerie	140 935.55	0.00	148 165.75	0.00	143 490.40	0.00
21705.3910.18	Imputation interne charges sociales conciergerie	28 235.95	0.00	33 418.70	0.00	28 033.00	0.00
21705.3930.60	Imputation interne déchets bâtiment communal	7 800.00	0.00	7 800.00	0.00	7 800.00	0.00
21705.4240.30	Rétribution énergie photovoltaïque Platy	0.00	4 494.88	0.00	7 000.00	0.00	6 854.58
21705.4260.50	Remboursements dégâts et sinistres Ecole du Platy	0.00	400.00	0.00	0.00	0.00	0.00
21705.4472.50	Produit locations halles de gym Ecole du Platy	0.00	100.00	0.00	0.00	0.00	0.00
21705.4660.00	Amort. Subv. fédérales Ecole du Platy	0.00	955.50	0.00	955.50	0.00	955.50
21705.4660.10	Amort. Subv. cantonales Ecole du Platy	0.00	42 819.60	0.00	42 819.55	0.00	42 819.55
21705.4920.00	Imputation interne des loyers FAEF	0.00	64 485.00	0.00	64 485.00	0.00	64 485.00
<b>218</b>	<b>Accueil de jour</b>	<b>185 194.25</b>	<b>56 902.00</b>	<b>183 210.00</b>	<b>56 000.00</b>	<b>197 911.13</b>	<b>54 082.00</b>
<b>2180</b>	<b>Structures d'accueil extrascolaire</b>	<b>185 194.25</b>	<b>56 902.00</b>	<b>183 210.00</b>	<b>56 000.00</b>	<b>197 911.13</b>	<b>54 082.00</b>
2180.3010.05	Salaires des responsables devoirs surveillés	24 595.85	0.00	24 500.00	0.00	24 197.00	0.00
2180.3010.06	Salaires des surveillants des devoirs	86 739.20	0.00	80 000.00	0.00	78 548.50	0.00
2180.3050.00	Part patronale AVS, AI, APG, AC, frais admin.	1 601.00	0.00	2 520.00	0.00	1 853.53	0.00
2180.3053.00	Part patronale aux assurances accidents	135.95	0.00	210.00	0.00	107.35	0.00
2180.3054.00	Part patronale à la Caisse de cot. pour AF	574.70	0.00	800.00	0.00	636.40	0.00
2180.3055.00	Part patronale à l'assurance IJ maladie	162.55	0.00	180.00	0.00	172.15	0.00
2180.3612.00	Frais accueil extrascolaire ERAF Fribourg (DL)	41 313.10	0.00	40 000.00	0.00	61 998.90	0.00
2180.3637.00	Subvention surveillance devoirs	30 071.90	0.00	35 000.00	0.00	30 397.30	0.00
2180.4260.05	Particip. des parents aux devoirs surveillés	0.00	56 902.00	0.00	56 000.00	0.00	54 082.00

Compte	Désignation	Comptes 2025		Budget 2025		Comptes 2024	
		Charges	Revenus	Charges	Revenus	Charges	Revenus
<b>219</b>	<b>Scolarité obligatoire, non mentionné ailleurs</b>	<b>626 845.55</b>	<b>44 667.72</b>	<b>654 730.00</b>	<b>38 500.00</b>	<b>547 569.56</b>	<b>40 098.97</b>
<b>2190</b>	<b>Direction et administration des écoles</b>	<b>421 436.45</b>	<b>0.00</b>	<b>439 040.00</b>	<b>0.00</b>	<b>371 967.50</b>	<b>0.00</b>
2190.3000.00	Jetons Commission scol., ELP et Conseil Parents	827.40	0.00	1 800.00	0.00	987.20	0.00
2190.3000.01	Jetons délégués Association des CO	58.80	0.00	500.00	0.00	98.00	0.00
2190.3010.00	Salaires du personnel Direction et admin.	339 713.25	0.00	346 400.00	0.00	296 406.50	0.00
2190.3010.09	Rembts salaires et charges sociales Dir. écoles (-)	-3 651.55	0.00	0.00	0.00	0.00	0.00
2190.3040.00	Allocations communales pour enfants	6 825.00	0.00	7 500.00	0.00	4 320.00	0.00
2190.3050.00	Part patronale AVS, AI, APG, AC, frais admin.	21 981.95	0.00	22 800.00	0.00	19 408.55	0.00
2190.3052.00	Part patronale à la caisse de retraite	32 360.55	0.00	32 900.00	0.00	27 872.40	0.00
2190.3053.00	Part patronale aux assurances accidents	698.05	0.00	690.00	0.00	611.35	0.00
2190.3054.00	Part patronale à la Caisse de cot. pour AF	8 621.40	0.00	8 870.00	0.00	7 602.05	0.00
2190.3055.00	Part patronale à l'assurance IJ maladie	2 502.15	0.00	2 580.00	0.00	2 205.30	0.00
2190.3109.00	Autres charges de matériel divers	5 299.85	0.00	8 000.00	0.00	6 157.75	0.00
2190.3130.00	Frais de téléphones des écoles	6 199.60	0.00	7 000.00	0.00	6 298.40	0.00
<b>2193</b>	<b>Manifestations scolaires</b>	<b>28 805.50</b>	<b>2 150.00</b>	<b>32 640.00</b>	<b>2 500.00</b>	<b>31 742.85</b>	<b>2 300.00</b>
2193.3637.00	Activités culturelles scolaires	28 805.50	0.00	32 640.00	0.00	31 742.85	0.00
2193.4260.00	Participation parents activités culturelles	0.00	2 150.00	0.00	2 500.00	0.00	2 300.00
<b>2194</b>	<b>Sport scolaire facultatif</b>	<b>86 977.00</b>	<b>42 517.72</b>	<b>81 550.00</b>	<b>36 000.00</b>	<b>77 447.71</b>	<b>37 798.97</b>
2194.3010.00	Salaires des maîtres de sport facultatif	61 033.50	0.00	50 000.00	0.00	53 321.00	0.00
2194.3050.00	Part patronale AVS, AI, APG, AC, frais admin.	1 961.10	0.00	3 300.00	0.00	1 551.21	0.00
2194.3053.00	Part patronale aux assurances accidents	93.25	0.00	100.00	0.00	82.80	0.00
2194.3054.00	Part patronale à la Caisse de cot. pour AF	765.40	0.00	1 280.00	0.00	605.50	0.00
2194.3055.00	Part patronale à l'assurance IJ maladie	100.55	0.00	370.00	0.00	108.40	0.00
2194.3130.00	Sport scolaire facultatif par tiers yc transport	23 023.20	0.00	26 500.00	0.00	21 778.80	0.00
2194.4630.10	Subv. fédérale J+S sport scolaire facultatif	0.00	18 078.72	0.00	18 000.00	0.00	16 706.47
2194.4631.15	Subv. cantonale sport scolaire facultatif	0.00	24 439.00	0.00	18 000.00	0.00	21 092.50
<b>2195</b>	<b>Transports scolaires</b>	<b>89 626.60</b>	<b>0.00</b>	<b>101 500.00</b>	<b>0.00</b>	<b>66 411.50</b>	<b>0.00</b>
2195.3130.00	Transports scolaires (y c. transp. piscine/patinoire)	89 626.60	0.00	100 000.00	0.00	66 411.50	0.00
2195.3130.10	Location de personnel (externe)	0.00	0.00	1 500.00	0.00	0.00	0.00
<b>22</b>	<b>Ecoles spécialisées</b>	<b>1 942 890.90</b>	<b>0.00</b>	<b>1 943 718.40</b>	<b>0.00</b>	<b>1 851 735.15</b>	<b>0.00</b>
<b>220</b>	<b>Ecoles spécialisées</b>	<b>1 942 890.90</b>	<b>0.00</b>	<b>1 943 718.40</b>	<b>0.00</b>	<b>1 851 735.15</b>	<b>0.00</b>
<b>2200</b>	<b>Ecoles spécialisées</b>	<b>1 942 890.90</b>	<b>0.00</b>	<b>1 943 718.40</b>	<b>0.00</b>	<b>1 851 735.15</b>	<b>0.00</b>
2200.3611.10	Mesures pédao-thérapeutiques privées (DL)	81 987.30	0.00	93 273.40	0.00	88 862.45	0.00
2200.3631.00	Aide aux institutions spécialisées (DL)	1 860 903.60	0.00	1 850 445.00	0.00	1 762 872.70	0.00

Compte	Désignation	Comptes 2025		Budget 2025		Comptes 2024	
		Charges	Revenus	Charges	Revenus	Charges	Revenus
<b>23</b>	<b>Formation professionnelle initiale</b>	<b>171 899.75</b>	<b>0.00</b>	<b>171 500.00</b>	<b>0.00</b>	<b>144 697.05</b>	<b>0.00</b>
<b>230</b>	<b>Formation professionnelle initiale</b>	<b>171 899.75</b>		<b>171 500.00</b>		<b>144 697.05</b>	
<b>2300</b>	<b>Formation professionnelle initiale</b>	<b>171 899.75</b>	<b>0.00</b>	<b>171 500.00</b>	<b>0.00</b>	<b>144 697.05</b>	<b>0.00</b>
2300.3611.00	Contribution à l'école professionnelle (DL)	165 915.25	0.00	165 000.00	0.00	138 632.25	0.00
2300.3611.10	Contribution au centre d'information (DL)	5 984.50	0.00	6 500.00	0.00	6 064.80	0.00
<b>29</b>	<b>Formations autres</b>	<b>116 366.25</b>	<b>26 650.00</b>	<b>155 840.00</b>	<b>26 500.00</b>	<b>100 865.67</b>	<b>26 700.00</b>
<b>299</b>	<b>Formations autres</b>	<b>116 366.25</b>	<b>26 650.00</b>	<b>155 840.00</b>	<b>26 500.00</b>	<b>100 865.67</b>	<b>26 700.00</b>
<b>2990</b>	<b>Formations autres</b>	<b>116 366.25</b>	<b>26 650.00</b>	<b>155 840.00</b>	<b>26 500.00</b>	<b>100 865.67</b>	<b>26 700.00</b>
2990.3010.00	Salaires enseign. cours français accueil migrants	86 904.95	0.00	115 400.00	0.00	81 005.50	0.00
2990.3010.09	Rembts salaires et charges sociales enseign. (-)	-884.55	0.00	0.00	0.00	0.00	0.00
2990.3040.00	Allocations communales pour enfants	1 365.00	0.00	1 800.00	0.00	756.00	0.00
2990.3050.00	Part patronale AVS, AI, APG, AC, frais admin.	5 672.20	0.00	7 600.00	0.00	5 446.12	0.00
2990.3052.00	Part patronale à la caisse de retraite	5 300.40	0.00	11 000.00	0.00	4 770.40	0.00
2990.3053.00	Part patronale aux assurances accidents	161.65	0.00	230.00	0.00	148.45	0.00
2990.3054.00	Part patronale à la Caisse de cot. pour AF	2 206.95	0.00	2 950.00	0.00	2 120.30	0.00
2990.3055.00	Part patronale à l'assurance IJ maladie	639.65	0.00	860.00	0.00	618.90	0.00
2990.3101.00	Matériel pédagogique FAEF pour garderie	1 000.00	0.00	1 000.00	0.00	0.00	0.00
2990.3130.00	Prestations de la FAEF pour garderie	8 000.00	0.00	8 000.00	0.00	0.00	0.00
2990.3637.00	Participation intégration de migrants et autres	6 000.00	0.00	7 000.00	0.00	6 000.00	0.00
2990.4231.00	Participation cours de français migrants	0.00	4 150.00	0.00	4 000.00	0.00	4 200.00
2990.4631.00	Subv. cours français migrants et adultes	0.00	22 500.00	0.00	22 500.00	0.00	22 500.00

Compte	Désignation	Comptes 2025		Budget 2025		Comptes 2024	
		Charges	Revenus	Charges	Revenus	Charges	Revenus
<b>3</b>	<b>CULTURE, SPORTS ET LOISIRS</b>	<b>4 922 946.90</b>	<b>778 551.93</b>	<b>4 961 539.66</b>	<b>605 162.91</b>	<b>4 586 823.19</b>	<b>679 519.87</b>
<b>32</b>	<b>Culture</b>	<b>2 188 731.45</b>	<b>540 865.36</b>	<b>2 129 580.00</b>	<b>474 064.50</b>	<b>2 130 378.64</b>	<b>516 516.05</b>
<b>321</b>	<b>Bibliothèques et littérature</b>	<b>416 250.33</b>	<b>24 407.00</b>	<b>424 668.55</b>	<b>30 500.00</b>	<b>389 233.04</b>	<b>22 644.00</b>
<b>3210</b>	<b>Bibliothèques communale et autres</b>	<b>416 250.33</b>	<b>24 407.00</b>	<b>424 668.55</b>	<b>30 500.00</b>	<b>389 233.04</b>	<b>22 644.00</b>
3210.3010.00	Salaires du personnel bibliothèque	269 696.05	0.00	272 200.00	0.00	255 674.45	0.00
3210.3010.01	Salaires des auxiliaires bibliothèque	12 205.45	0.00	6 600.00	0.00	5 772.95	0.00
3210.3040.00	Allocations communales pour enfants	3 360.00	0.00	3 800.00	0.00	2 856.00	0.00
3210.3050.00	Part patronale AVS, AI, APG, AC, frais admin.	18 476.20	0.00	17 900.00	0.00	17 126.94	0.00
3210.3052.00	Part patronale à la caisse de retraite	22 579.20	0.00	25 800.00	0.00	19 196.80	0.00
3210.3053.00	Part patronale aux assurances accidents	628.05	0.00	600.00	0.00	567.50	0.00
3210.3054.00	Part patronale à la Caisse de cot. pour AF	7 121.45	0.00	6 970.00	0.00	6 616.45	0.00
3210.3055.00	Part patronale à l'assurance IJ maladie	2 006.80	0.00	2 030.00	0.00	1 902.15	0.00
3210.3101.00	Achats de livres pour bibliothèques	46 841.45	0.00	47 500.00	0.00	46 016.75	0.00
3210.3101.10	Matériel animation biblio et interculturelisme	8 584.48	0.00	9 000.00	0.00	5 455.90	0.00
3210.3101.20	Matériel exploitation et fournitures bibliothèque	1 615.95	0.00	3 500.00	0.00	3 466.60	0.00
3210.3150.00	Entretien et locations machines bureau bibliothèque	1 155.25	0.00	1 500.00	0.00	761.25	0.00
3210.3159.00	Entretien du matériel des bibliothèques	14 211.45	0.00	19 500.00	0.00	16 050.75	0.00
3210.3300.60	Amort. mobilier et installations bibliothèque	7 768.55	0.00	7 768.55	0.00	7 768.55	0.00
3210.4240.00	Taxes d'utilisation de la bibliothèque	0.00	7 988.00	0.00	6 500.00	0.00	7 644.00
3210.4260.10	Refacturation personnel bibliothèque	0.00	8 000.00	0.00	8 000.00	0.00	8 000.00
3210.4612.10	Refact. matériel + personnel à l'Assoc. des CO	0.00	1 419.00	0.00	10 000.00	0.00	0.00
3210.4634.00	Subvention LORO pour bibliothèque	0.00	7 000.00	0.00	6 000.00	0.00	7 000.00
<b>322</b>	<b>Musique et théâtre</b>	<b>1 344 537.55</b>	<b>516 458.36</b>	<b>1 270 635.45</b>	<b>443 564.50</b>	<b>1 316 929.49</b>	<b>493 872.05</b>
<b>3220</b>	<b>Musique instrumentale</b>	<b>22 500.00</b>	<b>0.00</b>	<b>23 000.00</b>	<b>0.00</b>	<b>20 260.00</b>	<b>0.00</b>
3220.3636.35	Subsides pour musique instrumentale	22 500.00	0.00	23 000.00	0.00	20 260.00	0.00
<b>3221</b>	<b>Musique chorale et chant</b>	<b>20 600.00</b>	<b>0.00</b>	<b>17 000.00</b>	<b>0.00</b>	<b>20 100.00</b>	<b>0.00</b>
3221.3636.35	Subsides pour chorales et chant	20 600.00	0.00	17 000.00	0.00	20 100.00	0.00
<b>3222</b>	<b>Théâtre (sans bâtiment)</b>	<b>417 318.00</b>	<b>5 979.00</b>	<b>418 430.00</b>	<b>5 000.00</b>	<b>413 500.00</b>	<b>4 443.50</b>
3222.3632.00	Participation à Coriolis Infrastructure (DL)	404 430.00	0.00	404 430.00	0.00	400 660.00	0.00
3222.3636.35	Subsides pour théâtre	12 888.00	0.00	14 000.00	0.00	12 840.00	0.00
3222.4250.00	Ventes de billets de spectacles	0.00	5 979.00	0.00	5 000.00	0.00	4 443.50
<b>3229</b>	<b>Espace Nuithonie et Théâtre Equilibre</b>	<b>884 119.55</b>	<b>510 479.36</b>	<b>812 205.45</b>	<b>438 564.50</b>	<b>863 069.49</b>	<b>489 428.55</b>
3229.3134.00	Assurance incendie, ECAB et mobilier Nuithonie	17 328.80	0.00	17 160.00	0.00	17 247.70	0.00
3229.3144.00	Entretien et réparations du bâtiment Nuithonie	117 745.11	0.00	46 000.00	0.00	96 776.34	0.00
3229.3300.43	Amort. Espace Nuithonie	531 254.62	0.00	531 254.43	0.00	531 254.43	0.00
3229.3300.48	Amort. s/rééval. Espace Nuithonie	57 528.62	0.00	57 528.62	0.00	57 528.62	0.00

Compte	Désignation	Comptes 2025		Budget 2025		Comptes 2024	
		Charges	Revenus	Charges	Revenus	Charges	Revenus
3229.3300.49	Amort. s/rééval. Théâtre Equilibre	160 262.40	0.00	160 262.40	0.00	160 262.40	0.00
3229.4260.00	Particip. de Coriolis aux assurances Nuithonie	0.00	17 328.80	0.00	17 160.00	0.00	17 247.70
3229.4260.10	Remboursement entretien du bât. Nuithonie	0.00	117 745.11	0.00	46 000.00	0.00	96 776.35
3229.4660.10	Amort. Subv. cant. Espace Nuithonie	0.00	101 920.66	0.00	101 920.85	0.00	101 920.85
3229.4660.20	Amort. Subv. Coriolis + Communes Nuithonie	0.00	273 115.00	0.00	273 114.05	0.00	273 114.05
3229.4660.21	Amort. Subv. ECAB Espace Nuithonie	0.00	369.79	0.00	369.60	0.00	369.60
<b>329</b>	<b>Culture autre</b>	<b>427 943.57</b>		<b>434 276.00</b>		<b>424 216.11</b>	
<b>3290</b>	<b>Culture autre</b>	<b>427 355.57</b>	<b>0.00</b>	<b>433 276.00</b>	<b>0.00</b>	<b>423 402.71</b>	<b>0.00</b>
3290.3612.90	Participation promotion culture Agglo (DL)	386 302.87	0.00	390 276.00	0.00	381 595.46	0.00
3290.3635.00	Subsides pour autres activités culturelles	18 150.00	0.00	21 000.00	0.00	19 254.25	0.00
3290.3636.00	Subsides pour le 1er août	18 000.00	0.00	18 000.00	0.00	18 000.00	0.00
3290.3636.15	Manifestations culturelles communales	4 902.70	0.00	4 000.00	0.00	4 553.00	0.00
<b>3291</b>	<b>Commission culturelle</b>	<b>588.00</b>	<b>0.00</b>	<b>1 000.00</b>	<b>0.00</b>	<b>813.40</b>	<b>0.00</b>
3291.3000.00	Jetons Commission affaires culturelles	588.00	0.00	1 000.00	0.00	813.40	0.00
<b>34</b>	<b>Sports et loisirs</b>	<b>2 734 215.45</b>	<b>237 686.57</b>	<b>2 831 959.66</b>	<b>131 098.41</b>	<b>2 456 444.55</b>	<b>163 003.82</b>
<b>341</b>	<b>Sports</b>	<b>906 149.22</b>	<b>85 127.12</b>	<b>936 355.89</b>	<b>72 155.85</b>	<b>897 921.57</b>	<b>98 765.65</b>
<b>3410</b>	<b>Sports</b>	<b>486 781.64</b>	<b>44 951.12</b>	<b>490 915.85</b>	<b>38 060.90</b>	<b>425 767.04</b>	<b>61 240.90</b>
3410.3000.00	Jetons de présence Commission des sports	176.40	0.00	1 000.00	0.00	205.80	0.00
3410.3120.00	Chauffage buvette du Platy	2 863.95	0.00	2 500.00	0.00	3 639.90	0.00
3410.3120.05	Eclairage des terrains 1, 2, 3 et synthétique	12 711.05	0.00	10 000.00	0.00	13 888.00	0.00
3410.3120.10	Consommation d'eau potable buvette du Platy	51.30	0.00	200.00	0.00	51.30	0.00
3410.3120.15	Epuración des eaux buvette du Platy	72.95	0.00	500.00	0.00	72.95	0.00
3410.3134.00	Assurance incendie, ECAB buvette du Platy	472.40	0.00	480.00	0.00	472.40	0.00
3410.3140.00	Entretien des terrains de sports	100 854.30	0.00	105 000.00	0.00	55 473.19	0.00
3410.3144.00	Entretien de la buvette du Platy	2 101.25	0.00	10 000.00	0.00	25 078.35	0.00
3410.3300.00	Amort. Aménag. Places de sport et installations	151 382.11	0.00	145 679.85	0.00	147 567.85	0.00
3410.3300.40	Amort. Buvette communale du Platy	7 388.28	0.00	7 388.80	0.00	7 388.82	0.00
3410.3300.48	Amort. s/rééval. Buvette communale du Platy	2 179.15	0.00	2 179.20	0.00	2 179.18	0.00
3410.3634.00	Participation aux Bains de la Motta (DL)	24 888.00	0.00	24 888.00	0.00	24 656.00	0.00
3410.3636.00	Promotion du sport	35 000.00	0.00	35 000.00	0.00	6 263.30	0.00
3410.3636.05	Participation au programme OpenSunday	22 500.00	0.00	22 500.00	0.00	20 000.00	0.00
3410.3636.06	Participation au programme MiniMove	30 800.00	0.00	32 600.00	0.00	29 500.00	0.00
3410.3636.10	Subventions aux sociétés sportives	77 895.00	0.00	75 000.00	0.00	74 850.00	0.00
3410.3636.15	Subsides pour championnats scolaires	9 473.50	0.00	10 000.00	0.00	8 000.00	0.00
3410.3636.25	Subsides extraordinaires pour le sport	5 972.00	0.00	6 000.00	0.00	6 480.00	0.00
3410.4260.50	Remboursements dégâts et sinistres	0.00	0.00	0.00	0.00	0.00	21 450.00

Compte	Désignation	Comptes 2025		Budget 2025		Comptes 2024	
		Charges	Revenus	Charges	Revenus	Charges	Revenus
3410.4472.10	Location terrains de foot	0.00	16 890.00	0.00	10 000.00	0.00	11 730.00
3410.4612.10	Part de Matran entretien terrain foot synthétique	0.00	5 000.00	0.00	5 000.00	0.00	5 000.00
3410.4660.10	Amort. Subv. cantonales infrastr. sportives	0.00	753.92	0.00	753.70	0.00	753.70
3410.4660.20	Amort. Subv. Collectivités publ. infrastr. sport.	0.00	16 000.00	0.00	16 000.00	0.00	16 000.00
3410.4660.40	Amort. Subv. LoRo infrastructures sportives	0.00	6 307.20	0.00	6 307.20	0.00	6 307.20
<b>3411</b>	<b>Centre sportif</b>	<b>419 367.58</b>	<b>40 176.00</b>	<b>445 440.04</b>	<b>34 094.95</b>	<b>472 154.53</b>	<b>37 524.75</b>
3411.3101.00	Matériel de nettoyage des locaux	21 265.19	0.00	21 500.00	0.00	15 008.51	0.00
3411.3120.00	Chauffage Centre sportif	42 830.80	0.00	50 000.00	0.00	42 012.65	0.00
3411.3120.05	Electricité Centre sportif	45 848.20	0.00	47 000.00	0.00	54 656.10	0.00
3411.3120.10	Eau potable Centre sportif	5 318.00	0.00	4 000.00	0.00	5 236.95	0.00
3411.3120.15	Epuration des eaux Centre sportif	10 253.45	0.00	6 500.00	0.00	10 079.80	0.00
3411.3132.50	Etudes développement infrastr. sportives	15 000.00	0.00	15 000.00	0.00	12 697.81	0.00
3411.3134.00	Assurance incendie, ECAB Centre sportif	6 636.45	0.00	6 650.00	0.00	6 636.45	0.00
3411.3137.20	Impôts et taxes des véhicules (nacelle)	78.00	0.00	100.00	0.00	74.00	0.00
3411.3144.00	Entretien et réparations bât. Centre sportif	44 989.90	0.00	61 000.00	0.00	39 773.95	0.00
3411.3144.10	Equip. halle gym et matériel Centre sportif	8 995.45	0.00	8 500.00	0.00	66 493.26	0.00
3411.3300.40	Amort. bâtiments Centre sportif	30 430.16	0.00	30 429.65	0.00	30 429.66	0.00
3411.3300.48	Amort. s/rééval. bâtiments Centre sportif	76 296.38	0.00	76 296.34	0.00	76 296.34	0.00
3411.3910.15	Imputation interne salaires conciergerie	79 914.90	0.00	84 014.60	0.00	81 363.55	0.00
3411.3910.18	Imputation interne charges sociales conciergerie	16 010.70	0.00	18 949.45	0.00	15 895.50	0.00
3411.3930.60	Imputation interne déchets bâtiment communal	15 500.00	0.00	15 500.00	0.00	15 500.00	0.00
3411.4260.50	Remboursements dégâts et sinistres Centre sportif	0.00	3 400.00	0.00	0.00	0.00	1 215.50
3411.4471.00	Loyer de l'appartement de service Centre sportif	0.00	10 200.00	0.00	10 200.00	0.00	10 200.00
3411.4472.50	Produit locations des locaux sportifs	0.00	22 680.95	0.00	20 000.00	0.00	22 214.30
3411.4660.08	Amort. s/rééval. Subv. féd. pour Centre sportif	0.00	2 250.90	0.00	2 250.90	0.00	2 250.90
3411.4660.18	Amort. s/rééval. Subv. cant. pour Centre sportif	0.00	1 510.65	0.00	1 510.65	0.00	1 510.65
3411.4660.48	Amort. s/rééval. Subv. ECAB pour Centre sportif	0.00	133.50	0.00	133.40	0.00	133.40
<b>342</b>	<b>Loisirs, parcs et jardins, chemins</b>	<b>1 828 066.23</b>	<b>152 559.45</b>	<b>1 895 603.77</b>	<b>58 942.56</b>	<b>1 558 522.98</b>	<b>64 238.17</b>
<b>3420</b>	<b>Parcs publics, chemins naturels et espaces verts</b>	<b>1 665 997.95</b>	<b>130 289.45</b>	<b>1 704 570.12</b>	<b>32 792.56</b>	<b>1 394 069.82</b>	<b>43 778.17</b>
3420.3010.00	Salaires des jardiniers	833 143.60	0.00	765 300.00	0.00	793 374.55	0.00
3420.3010.09	Rembts salaires et charges sociales jardiniers (-)	-103 008.43	0.00	0.00	0.00	-76 541.20	0.00
3420.3030.00	Jardiniers temporaires par des agences	0.00	0.00	0.00	0.00	12 986.80	0.00
3420.3040.00	Allocations communales pour enfants	13 680.00	0.00	15 000.00	0.00	11 232.00	0.00
3420.3050.00	Part patronale AVS, AI, APG, AC, frais admin.	49 379.40	0.00	50 400.00	0.00	48 067.66	0.00
3420.3052.00	Part patronale à la caisse de retraite	55 191.15	0.00	72 700.00	0.00	57 804.65	0.00
3420.3053.00	Part patronale aux assurances accidents	7 030.10	0.00	7 160.00	0.00	7 802.80	0.00

Compte	Désignation	Comptes 2025		Budget 2025		Comptes 2024	
		Charges	Revenus	Charges	Revenus	Charges	Revenus
3420.3054.00	Part patronale à la Caisse de cot. pour AF	19 272.00	0.00	19 590.00	0.00	18 763.95	0.00
3420.3055.00	Part patronale à l'assurance IJ maladie	5 600.55	0.00	5 690.00	0.00	5 453.20	0.00
3420.3101.00	Achats matériel et fournitures, sans uniformes	8 508.75	0.00	32 600.00	0.00	6 306.55	0.00
3420.3101.20	Carburant pour véhicules jardiniers	20 688.45	0.00	25 000.00	0.00	21 632.55	0.00
3420.3111.20	Achats de véhicules et machines jardiniers	55 581.05	0.00	62 500.00	0.00	0.00	0.00
3420.3112.00	Vêtements de travail et uniformes jardiniers	11 747.35	0.00	11 500.00	0.00	10 134.15	0.00
3420.3120.05	Electricité parcs et jardins	6 297.05	0.00	8 000.00	0.00	8 420.00	0.00
3420.3120.10	Consommation eau fontaine Cormanon Est	422.70	0.00	1 000.00	0.00	799.25	0.00
3420.3132.50	Etude de faisabilité assainiss. berges étang	10 928.61	0.00	10 000.00	0.00	0.00	0.00
3420.3132.60	Appuis techniques et frais d'études pour projets	4 873.23	0.00	15 000.00	0.00	15 897.25	0.00
3420.3134.20	Assurances des véhicules et divers jardiniers	4 477.55	0.00	6 000.00	0.00	4 934.40	0.00
3420.3137.20	Impôts, taxes et vignettes vhc jardiniers	9 663.55	0.00	10 000.00	0.00	8 914.95	0.00
3420.3140.00	Entretien des jardins publics et espaces verts	101 526.12	0.00	135 000.00	0.00	83 116.50	0.00
3420.3141.60	Entretien des chemins naturels	12 791.00	0.00	40 000.00	0.00	18 282.40	0.00
3420.3144.00	Entretien des locaux des jardiniers	57 982.96	0.00	63 000.00	0.00	0.00	0.00
3420.3151.20	Entretien des véhicules et du matériel jardins	48 796.86	0.00	35 000.00	0.00	37 562.09	0.00
3420.3169.00	Location de machines, nacelles et équip.	2 043.20	0.00	2 500.00	0.00	2 483.00	0.00
3420.3300.00	Amort. aménag. Parcs et chemins naturels	19 562.60	0.00	19 562.60	0.00	19 562.60	0.00
3420.3300.62	Amort. véhicules et machines jardins	10 508.95	0.00	10 508.90	0.00	3 481.40	0.00
3420.3910.00	Imputation interne des salaires pour prestations	332 757.60	0.00	234 632.15	0.00	227 998.60	0.00
3420.3910.19	Imputation interne des charges sociales	66 552.00	0.00	46 926.47	0.00	45 599.72	0.00
3420.4240.00	Prestations de services jardiniers à des tiers	0.00	17 396.65	0.00	12 000.00	0.00	22 459.05
3420.4240.10	Location véhicules jardins et machines à tiers	0.00	0.00	0.00	100.00	0.00	0.00
3420.4632.90	Subvention de l'Agglo 1 arbre 1 enfant	0.00	1 000.00	0.00	0.00	0.00	1 000.00
3420.4910.00	Imputation interne des salaires pour prestations	0.00	93 244.20	0.00	17 243.80	0.00	16 932.60
3420.4910.19	Imputation interne des charges sociales	0.00	18 648.60	0.00	3 448.76	0.00	3 386.52
<b>3421</b>	<b>Loisirs, camps et colonies</b>	<b>20 640.00</b>	<b>9 070.00</b>	<b>21 500.00</b>	<b>9 400.00</b>	<b>15 040.00</b>	<b>6 320.00</b>
3421.3636.05	Dons extraordinaires sociétés locales	2 500.00	0.00	2 500.00	0.00	2 400.00	0.00
3421.3636.10	Subsides aux scouts et colonies vacances	18 140.00	0.00	19 000.00	0.00	12 640.00	0.00
3421.4632.00	Part. Parioisse colonies de vacances	0.00	9 070.00	0.00	9 400.00	0.00	6 320.00
<b>3422</b>	<b>Ludothèque</b>	<b>17 507.70</b>	<b>0.00</b>	<b>20 230.00</b>	<b>0.00</b>	<b>18 055.22</b>	<b>0.00</b>
3422.3010.00	Salaires du personnel de la ludothèque	16 434.90	0.00	18 400.00	0.00	16 929.90	0.00
3422.3050.00	Part patronale AVS, AI, APG, AC, frais admin.	676.90	0.00	1 200.00	0.00	711.72	0.00
3422.3053.00	Part patronale aux assurances accidents	19.35	0.00	20.00	0.00	19.65	0.00
3422.3054.00	Part patronale à la Caisse de cot. pour AF	260.80	0.00	470.00	0.00	274.45	0.00
3422.3055.00	Part patronale à l'assurance IJ maladie	115.75	0.00	140.00	0.00	119.50	0.00

Compte	Désignation	Comptes 2025		Budget 2025		Comptes 2024	
		Charges	Revenus	Charges	Revenus	Charges	Revenus
<b>3423</b>	<b>Pavillon des jeunes (centre d'animation et DOJO)</b>	<b>74 630.50</b>	<b>750.00</b>	<b>87 966.15</b>	<b>750.00</b>	<b>71 630.35</b>	<b>750.00</b>
3423.3120.00	Chauffage DOJO	13 562.55	0.00	18 000.00	0.00	12 697.75	0.00
3423.3120.10	Eau potable DOJO	421.70	0.00	2 000.00	0.00	1 140.90	0.00
3423.3120.15	Epuration des eaux DOJO	599.80	0.00	3 000.00	0.00	1 622.80	0.00
3423.3134.00	Assurance incendie, ECAB DOJO	1 037.70	0.00	1 050.00	0.00	1 037.70	0.00
3423.3144.00	Entretien et réparations du bâtiment DOJO	7 513.20	0.00	11 000.00	0.00	3 366.15	0.00
3423.3300.40	Amortissements DOJO et pavillon	32 039.05	0.00	32 039.45	0.00	32 039.45	0.00
3423.3910.15	Imputation interne salaires conciergerie	16 125.75	0.00	16 952.95	0.00	16 418.10	0.00
3423.3910.18	Imputation interne charges sociales conciergerie	3 230.75	0.00	3 823.75	0.00	3 207.50	0.00
3423.3930.60	Imputation interne déchets bâtiment communal	100.00	0.00	100.00	0.00	100.00	0.00
3423.4660.60	Amort. Subv. de tiers DOJO et pavillon	0.00	750.00	0.00	750.00	0.00	750.00
<b>3424</b>	<b>Pavillon accueil et animation Le Milieu V-Vert</b>	<b>48 796.38</b>	<b>0.00</b>	<b>59 157.50</b>	<b>0.00</b>	<b>58 898.44</b>	<b>0.00</b>
3424.3101.00	Matériel de nettoyage des locaux	457.65	0.00	1 500.00	0.00	121.90	0.00
3424.3120.00	Chauffage pavillon Le Milieu	5 134.15	0.00	6 500.00	0.00	5 250.65	0.00
3424.3120.05	Electricité pavillon Le Milieu	1 554.40	0.00	1 500.00	0.00	1 484.20	0.00
3424.3120.10	Eau potable pavillon Le Milieu	642.25	0.00	750.00	0.00	625.80	0.00
3424.3120.15	Epuration des eaux pavillon Le Milieu	1 223.65	0.00	1 200.00	0.00	1 200.30	0.00
3424.3134.00	Assurance incendie, ECAB Le Milieu	708.50	0.00	710.00	0.00	708.50	0.00
3424.3144.00	Entretien et réparations du bâtiment Le Milieu	4 442.50	0.00	12 000.00	0.00	14 805.04	0.00
3424.3300.40	Amortissements Le Milieu	26 165.83	0.00	26 165.45	0.00	26 165.45	0.00
3424.3910.15	Imputation interne salaires conciergerie	4 138.35	0.00	4 350.75	0.00	4 213.45	0.00
3424.3910.18	Imputation interne charges sociales conciergerie	829.10	0.00	981.30	0.00	823.15	0.00
3424.3930.60	Imputation interne déchets bâtiment communal	3 500.00	0.00	3 500.00	0.00	3 500.00	0.00
<b>3425</b>	<b>Cabane du Platy</b>	<b>493.70</b>	<b>12 450.00</b>	<b>2 180.00</b>	<b>16 000.00</b>	<b>829.15</b>	<b>13 390.00</b>
3425.3000.00	Jetons Commission bâtisse Cabane du Platy	235.20	0.00	0.00	0.00	0.00	0.00
3425.3134.00	Assurance incendie, ECAB Cabane du Platy	174.85	0.00	180.00	0.00	174.85	0.00
3425.3144.00	Entretien et réparations de la Cabane	83.65	0.00	2 000.00	0.00	654.30	0.00
3425.4472.00	Location de la Cabane du Platy	0.00	12 450.00	0.00	16 000.00	0.00	13 390.00

Compte	Désignation	Comptes 2025		Budget 2025		Comptes 2024	
		Charges	Revenus	Charges	Revenus	Charges	Revenus
<b>4</b>	<b>SANTÉ</b>	<b>9 428 474.30</b>	<b>3 687 323.32</b>	<b>9 796 170.60</b>	<b>3 512 586.15</b>	<b>7 570 318.85</b>	<b>1 252 871.38</b>
<b>41</b>	<b>Hôpitaux, établissements médico-sociaux</b>	<b>7 398 078.90</b>	<b>3 609 651.87</b>	<b>7 586 731.45</b>	<b>3 432 586.15</b>	<b>5 503 591.70</b>	<b>1 177 584.53</b>
<b>411</b>	<b>Hôpitaux (DL)</b>	<b>54 962.85</b>		<b>51 062.75</b>		<b>55 540.45</b>	
<b>4110</b>	<b>Hôpitaux (DL)</b>	<b>54 962.85</b>	<b>0.00</b>	<b>51 062.75</b>	<b>0.00</b>	<b>55 540.45</b>	<b>0.00</b>
4110.3611.00	Contribution aux coûts résiduels des soins	54 962.85	0.00	51 062.75	0.00	55 540.45	0.00
<b>412</b>	<b>EMS et foyers pour personnes âgées (DL)</b>	<b>7 343 116.05</b>	<b>3 609 651.87</b>	<b>7 535 668.70</b>	<b>3 432 586.15</b>	<b>5 448 051.25</b>	<b>1 177 584.53</b>
<b>4120</b>	<b>EMS et foyers pour personnes âgées (DL)</b>	<b>3 814 333.70</b>	<b>0.00</b>	<b>4 172 633.50</b>	<b>0.00</b>	<b>4 045 410.40</b>	<b>0.00</b>
4120.3612.30	Part aux frais financiers des homes du RSS (CODEMS)	1 503 878.90	0.00	1 659 634.20	0.00	1 756 957.00	0.00
4120.3612.32	Part aux frais de coordination des homes du RSS	66 835.00	0.00	76 540.35	0.00	72 846.30	0.00
4120.3631.00	Part aux frais d'accompagnement dans les EMS	2 232 543.85	0.00	2 425 878.85	0.00	2 207 504.65	0.00
4120.3632.00	Part aux frais de Passepartout du RSS	11 075.95	0.00	10 580.10	0.00	8 102.45	0.00
<b>4121</b>	<b>Résidence Les Martinets</b>	<b>3 528 782.35</b>	<b>3 609 651.87</b>	<b>3 363 035.20</b>	<b>3 432 586.15</b>	<b>1 402 640.85</b>	<b>1 177 584.53</b>
4121.3120.05	Electricité Les Martinets	2 572.55	0.00	0.00	0.00	0.00	0.00
4121.3134.00	Assurance incendie, ECAB Les Martinets	32 647.10	0.00	28 220.00	0.00	32 207.80	0.00
4121.3144.00	Entretien des bâtiments, particip. dégâts sdb	160 749.40	0.00	0.00	0.00	204 612.65	0.00
4121.3300.40	Amort. Résidence Les Martinets	602 143.02	0.00	604 145.35	0.00	542 818.50	0.00
4121.3300.48	Amort. s/rééval. Résidence Les Martinets	273 170.28	0.00	273 169.85	0.00	273 170.00	0.00
4121.3301.93	Amort. extraord. s/rééval. 1er bâtiment Martinets	2 457 500.00	0.00	2 457 500.00	0.00	349 831.90	0.00
4121.4260.00	Rembt primes d'assurances et divers Martinets	0.00	35 219.65	0.00	28 220.00	0.00	32 207.80
4121.4260.50	Remboursements dégâts et sinistres Martinets	0.00	170 046.95	0.00	0.00	0.00	204 612.65
4121.4660.10	Amort. Subv. cantonales Les Martinets (-)	0.00	3 045.00	0.00	3 045.00	0.00	0.00
4121.4660.40	Amort. Subv. Entr. publiques Les Martinets	0.00	3 778.02	0.00	3 758.90	0.00	702.50
4121.4660.50	Amort. Subv. CODEMS Les Martinets	0.00	940 062.25	0.00	940 062.25	0.00	940 061.58
4121.4661.51	Amort. extraord. Subv. CODEMS bât. 1 Martinets (-)	0.00	2 457 500.00	0.00	2 457 500.00	0.00	0.00
<b>42</b>	<b>Soins ambulatoires (DL)</b>	<b>1 906 736.95</b>	<b>0.00</b>	<b>2 060 339.15</b>	<b>0.00</b>	<b>1 949 220.25</b>	<b>0.00</b>
<b>421</b>	<b>Soins ambulatoires (DL)</b>	<b>1 767 342.90</b>		<b>1 867 417.50</b>		<b>1 830 537.75</b>	
<b>4210</b>	<b>Soins ambulatoires (DL)</b>	<b>1 767 342.90</b>	<b>0.00</b>	<b>1 867 417.50</b>	<b>0.00</b>	<b>1 830 537.75</b>	<b>0.00</b>
4210.3000.00	Jetons des délégués médico-sociaux	0.00	0.00	700.00	0.00	186.20	0.00
4210.3612.02	Contribution au service de puériculture	37 332.00	0.00	37 332.00	0.00	36 984.00	0.00
4210.3612.10	Part aide et soins à domicile (SASDS) du RSS	855 950.40	0.00	962 550.05	0.00	934 317.85	0.00
4210.3612.11	Part aux indemnités forfaitaires du RSS	874 060.50	0.00	866 835.45	0.00	859 049.70	0.00
<b>422</b>	<b>Services de sauvetage (DL)</b>	<b>139 394.05</b>		<b>192 921.65</b>		<b>118 682.50</b>	
<b>4220</b>	<b>Services de sauvetage (DL)</b>	<b>139 394.05</b>	<b>0.00</b>	<b>192 921.65</b>	<b>0.00</b>	<b>118 682.50</b>	<b>0.00</b>
4220.3612.10	Part au service d'ambulances SAS du RSS	139 394.05	0.00	192 921.65	0.00	118 682.50	0.00

Compte	Désignation	Comptes 2025		Budget 2025		Comptes 2024	
		Charges	Revenus	Charges	Revenus	Charges	Revenus
<b>43</b>	<b>Prévention</b>	<b>123 658.45</b>	<b>77 671.45</b>	<b>149 100.00</b>	<b>80 000.00</b>	<b>117 506.90</b>	<b>75 286.85</b>
<b>433</b>	<b>Service médical des écoles</b>	<b>122 413.25</b>	<b>77 671.45</b>	<b>147 600.00</b>	<b>80 000.00</b>	<b>116 224.10</b>	<b>75 286.85</b>
<b>4330</b>	<b>Service médical des écoles</b>	<b>122 413.25</b>	<b>77 671.45</b>	<b>147 600.00</b>	<b>80 000.00</b>	<b>116 224.10</b>	<b>75 286.85</b>
4330.3611.00	Service médico-scolaire	68.30	0.00	1 600.00	0.00	375.70	0.00
4330.3611.10	Service dentaire scolaire (DL)	77 671.45	0.00	80 000.00	0.00	75 679.45	0.00
4330.3611.15	Service dentaire scolaire : loc. cabines mobiles	4 620.00	0.00	8 000.00	0.00	5 280.00	0.00
4330.3637.00	Subvention aux soins dentaires privés	15 273.35	0.00	30 000.00	0.00	15 564.05	0.00
4330.3637.10	Subvention aux soins dentaires scolaires	24 780.15	0.00	28 000.00	0.00	19 324.90	0.00
4330.4260.00	Soins dentaires refacturés	0.00	77 671.45	0.00	80 000.00	0.00	75 286.85
<b>434</b>	<b>Contrôle des denrées alimentaires</b>	<b>1 245.20</b>	<b>0.00</b>	<b>1 500.00</b>	<b>0.00</b>	<b>1 282.80</b>	<b>0.00</b>
<b>4340</b>	<b>Contrôle des denrées alimentaires</b>	<b>1 245.20</b>	<b>0.00</b>	<b>1 500.00</b>	<b>0.00</b>	<b>1 282.80</b>	<b>0.00</b>
4340.3132.00	Frais de contrôle des champignons (DL)	1 245.20	0.00	1 500.00	0.00	1 282.80	0.00

Compte	Désignation	Comptes 2025		Budget 2025		Comptes 2024	
		Charges	Revenus	Charges	Revenus	Charges	Revenus
<b>5</b>	<b>PRÉVOYANCE SOCIALE</b>	<b>15 651 125.36</b>	<b>3 562 482.24</b>	<b>16 445 216.15</b>	<b>3 351 515.75</b>	<b>14 735 530.50</b>	<b>3 364 537.67</b>
<b>51</b>	<b>Maladie et accidents</b>	<b>2 584.65</b>	<b>14 903.55</b>	<b>3 500.00</b>	<b>25 000.00</b>	<b>5 297.80</b>	<b>33 165.90</b>
<b>511</b>	<b>Assurance maladie</b>	<b>2 584.65</b>	<b>14 903.55</b>	<b>3 500.00</b>	<b>25 000.00</b>	<b>5 297.80</b>	<b>33 165.90</b>
<b>5110</b>	<b>Assurance maladie</b>	<b>2 584.65</b>	<b>14 903.55</b>	<b>3 500.00</b>	<b>25 000.00</b>	<b>5 297.80</b>	<b>33 165.90</b>
5110.3130.60	Frais récupération primes assur. maladie	2 584.65	0.00	3 500.00	0.00	5 297.80	0.00
5110.4260.00	Récupération primes assurance maladie	0.00	14 903.55	0.00	25 000.00	0.00	33 165.90
<b>52</b>	<b>Invalidité</b>	<b>3 627 963.25</b>	<b>0.00</b>	<b>3 650 205.85</b>	<b>0.00</b>	<b>3 511 409.60</b>	<b>0.00</b>
<b>523</b>	<b>Institutions pour personnes handicapées</b>	<b>3 627 963.25</b>	<b>0.00</b>	<b>3 650 205.85</b>	<b>0.00</b>	<b>3 511 409.60</b>	<b>0.00</b>
<b>5230</b>	<b>Institutions pour personnes handicapées</b>	<b>3 627 963.25</b>	<b>0.00</b>	<b>3 650 205.85</b>	<b>0.00</b>	<b>3 511 409.60</b>	<b>0.00</b>
5230.3631.00	Part. aux institutions spécialisées (DL)	3 627 963.25	0.00	3 650 205.85	0.00	3 511 409.60	0.00
<b>53</b>	<b>Vieillesse et survivants</b>	<b>211 216.55</b>	<b>0.00</b>	<b>211 000.00</b>	<b>0.00</b>	<b>173 903.70</b>	<b>0.00</b>
<b>531</b>	<b>Assurance vieillesse et survivants AVS</b>	<b>115 216.55</b>	<b>0.00</b>	<b>115 000.00</b>	<b>0.00</b>	<b>117 503.70</b>	<b>0.00</b>
<b>5310</b>	<b>Assurance vieillesse et survivants AVS (DL)</b>	<b>115 216.55</b>	<b>0.00</b>	<b>115 000.00</b>	<b>0.00</b>	<b>117 503.70</b>	<b>0.00</b>
5310.3631.00	Contrib. à l'AVS personnes sans activité lucrative	115 216.55	0.00	115 000.00	0.00	117 503.70	0.00
<b>533</b>	<b>Prestations aux retraités</b>	<b>96 000.00</b>	<b>0.00</b>	<b>96 000.00</b>	<b>0.00</b>	<b>56 400.00</b>	<b>0.00</b>
<b>5330</b>	<b>Prestations aux retraités</b>	<b>96 000.00</b>	<b>0.00</b>	<b>96 000.00</b>	<b>0.00</b>	<b>56 400.00</b>	<b>0.00</b>
5330.3064.00	Rentes transitoires (Ponts AVS du personnel)	96 000.00	0.00	96 000.00	0.00	56 400.00	0.00
<b>54</b>	<b>Famille et jeunesse</b>	<b>5 063 671.70</b>	<b>722 840.40</b>	<b>5 803 067.40</b>	<b>632 840.40</b>	<b>4 535 029.23</b>	<b>684 985.35</b>
<b>541</b>	<b>Allocations familiales</b>	<b>71 031.30</b>	<b>0.00</b>	<b>73 852.80</b>	<b>0.00</b>	<b>66 391.40</b>	<b>0.00</b>
<b>5410</b>	<b>Allocations familiales</b>	<b>71 031.30</b>	<b>0.00</b>	<b>73 852.80</b>	<b>0.00</b>	<b>66 391.40</b>	<b>0.00</b>
5410.3631.00	Contrib. aux AF personnes sans activité lucrative (DL)	71 031.30	0.00	73 852.80	0.00	66 391.40	0.00
<b>543</b>	<b>Avance et recouvrement pensions alimentaires</b>	<b>79 192.85</b>	<b>0.00</b>	<b>82 058.70</b>	<b>0.00</b>	<b>71 844.30</b>	<b>0.00</b>
<b>5430</b>	<b>Avance et recouvrement pensions alimentaires</b>	<b>79 192.85</b>	<b>0.00</b>	<b>82 058.70</b>	<b>0.00</b>	<b>71 844.30</b>	<b>0.00</b>
5430.3631.00	Contributions d'entretien non récupérées (DL)	79 192.85	0.00	82 058.70	0.00	71 844.30	0.00
<b>545</b>	<b>Prestations aux familles</b>	<b>4 913 447.55</b>	<b>722 840.40</b>	<b>5 647 155.90</b>	<b>632 840.40</b>	<b>4 396 793.53</b>	<b>684 985.35</b>
<b>5450</b>	<b>Curatelles, prestations aux familles, APEA</b>	<b>935 666.00</b>	<b>255 000.00</b>	<b>955 600.00</b>	<b>165 000.00</b>	<b>904 830.74</b>	<b>315 000.00</b>
5450.3010.00	Salaires du personnel des curatelles	783 251.70	0.00	790 500.00	0.00	766 532.85	0.00
5450.3010.09	Rembts salaires et charges sociales Curatelles (-)	-7 443.85	0.00	0.00	0.00	-15 108.25	0.00
5450.3040.00	Allocations communales pour enfants	10 680.00	0.00	8 300.00	0.00	6 442.45	0.00
5450.3050.00	Part patronale AVS, AI, APG, AC, frais admin.	50 891.70	0.00	52 000.00	0.00	50 389.19	0.00
5450.3052.00	Part patronale à la caisse de retraite	71 044.10	0.00	75 100.00	0.00	67 489.60	0.00
5450.3053.00	Part patronale aux assurances accidents	1 573.90	0.00	1 580.00	0.00	1 518.90	0.00
5450.3054.00	Part patronale à la Caisse de cot. pour AF	19 892.00	0.00	20 240.00	0.00	19 663.25	0.00
5450.3055.00	Part patronale à l'assurance IJ maladie	5 776.45	0.00	5 880.00	0.00	5 702.65	0.00
5450.3130.00	Emoluments curatelles externes	0.00	0.00	2 000.00	0.00	2 200.10	0.00
5450.4210.00	Recettes gestion dossiers des pupilles	0.00	240 000.00	0.00	150 000.00	0.00	300 000.00

Compte	Désignation	Comptes 2025		Budget 2025		Comptes 2024	
		Charges	Revenus	Charges	Revenus	Charges	Revenus
5450.4612.10	Participation de la Commune de Matran	0.00	15 000.00	0.00	15 000.00	0.00	15 000.00
<b>5451</b>	<b>Structures d'accueil extrafamilial de jour</b>	<b>3 977 781.55</b>	<b>467 840.40</b>	<b>4 691 555.90</b>	<b>467 840.40</b>	<b>3 491 962.79</b>	<b>369 985.35</b>
<b>54510</b>	<b>Structures d'accueil extrafamilial de jour</b>	<b>3 883 731.85</b>	<b>381 965.40</b>	<b>4 586 965.40</b>	<b>381 965.40</b>	<b>3 436 402.04</b>	<b>335 109.15</b>
54510.3635.00	Subvention aux écoles maternelles (DL)	87 336.45	0.00	87 000.00	0.00	101 731.50	0.00
54510.3635.10	Participation aux crèches conventionnées (DL)	265 777.35	0.00	400 000.00	0.00	237 127.60	0.00
54510.3635.20	Dons aux institutions petite enfance	8 000.00	0.00	8 000.00	0.00	4 000.00	0.00
54510.3636.00	Subvention Fondation pour les AEF (DL)	3 030 000.00	0.00	3 600 000.00	0.00	2 650 563.84	0.00
54510.3636.15	Subvention Mamans de jour Famiya (DL)	110 652.65	0.00	110 000.00	0.00	107 869.95	0.00
54510.3920.00	Imputation interne des loyers FAEF	381 965.40	0.00	381 965.40	0.00	335 109.15	0.00
54510.4470.00	Location des locaux pour les AEF	0.00	381 965.40	0.00	381 965.40	0.00	335 109.15
<b>54511</b>	<b>Crèche des Cerisiers</b>	<b>94 049.70</b>	<b>85 875.00</b>	<b>104 590.50</b>	<b>85 875.00</b>	<b>55 560.75</b>	<b>34 876.20</b>
54511.3120.00	Chauffage et eau PPE Crèche des Cerisiers	6 112.55	0.00	5 000.00	0.00	3 880.20	0.00
54511.3120.05	Electricité Crèche des Cerisiers	5 053.75	0.00	5 000.00	0.00	2 580.00	0.00
54511.3134.00	Assurance incendie, ECAB Crèche des Cerisiers	3 104.65	0.00	3 000.00	0.00	1 389.20	0.00
54511.3144.00	Entretien et réparations Crèche Cerisiers (yc PPE)	29 448.20	0.00	36 000.00	0.00	29 085.85	0.00
54511.3160.00	Location Place de jeux extérieure Crèche Cerisiers	2 700.00	0.00	2 700.00	0.00	1 125.00	0.00
54511.3300.40	Amort. bâtiment Crèche des Cerisiers	35 183.82	0.00	39 190.50	0.00	17 500.50	0.00
54511.3300.60	Amort. mobilier et installations Crèche Cerisiers	12 446.73	0.00	13 700.00	0.00	0.00	0.00
54511.4260.50	Rembts dégâts et sinistres Crèche Cerisiers	0.00	0.00	0.00	0.00	0.00	1 407.45
54511.4660.10	Amort. Subv. cantonales Crèche Cerisiers	0.00	5 550.00	0.00	5 550.00	0.00	0.00
54511.4920.00	Imputation interne des loyers FAEF	0.00	80 325.00	0.00	80 325.00	0.00	33 468.75
<b>55</b>	<b>Chômage</b>	<b>910 943.50</b>	<b>1 385.00</b>	<b>874 724.00</b>	<b>33 260.00</b>	<b>880 929.92</b>	<b>9 555.21</b>
<b>559</b>	<b>Office communal du travail, chômage</b>	<b>910 943.50</b>	<b>1 385.00</b>	<b>874 724.00</b>	<b>33 260.00</b>	<b>880 929.92</b>	<b>9 555.21</b>
<b>5591</b>	<b>Office communal du travail VSG</b>	<b>910 878.50</b>	<b>1 320.00</b>	<b>842 054.00</b>	<b>500.00</b>	<b>871 974.71</b>	<b>600.00</b>
5591.3010.00	Salaires du personnel auxiliaire (PAR) VSG	486 227.85	0.00	410 000.00	0.00	450 843.15	0.00
5591.3010.09	Rembts salaires et charges sociales PAR VSG (-)	-6 975.00	0.00	0.00	0.00	-7 384.70	0.00
5591.3050.00	Part patronale AVS, AI, APG, AC, frais admin.	31 211.35	0.00	27 000.00	0.00	29 097.56	0.00
5591.3052.00	Part patronale à la caisse de retraite	2 762.60	0.00	4 500.00	0.00	5 201.30	0.00
5591.3053.00	Part patronale aux assurances accidents	4 091.25	0.00	3 840.00	0.00	4 744.75	0.00
5591.3054.00	Part patronale à la Caisse de cot. pour AF	12 180.95	0.00	10 500.00	0.00	11 358.65	0.00
5591.3101.00	Développement Projet Job	0.00	0.00	2 000.00	0.00	0.00	0.00
5591.3130.00	Encadrement Ritec et REPER - VSG	150 000.00	0.00	144 000.00	0.00	147 900.00	0.00
5591.3611.00	Participation aux mesures LEMT	0.00	0.00	10 000.00	0.00	0.00	0.00
5591.3631.00	Participation au fonds de l'emploi (DL)	231 379.50	0.00	230 214.00	0.00	230 214.00	0.00
5591.4631.00	Participation cantonale Projet job	0.00	1 320.00	0.00	500.00	0.00	600.00

Compte	Désignation	Comptes 2025		Budget 2025		Comptes 2024	
		Charges	Revenus	Charges	Revenus	Charges	Revenus
<b>5596</b>	<b>Office communal du travail Matran</b>	<b>65.00</b>	<b>65.00</b>	<b>32 670.00</b>	<b>32 760.00</b>	<b>8 955.21</b>	<b>8 955.21</b>
5596.3010.00	Salaires du personnel auxiliaire (PAR) Matran	59.15	0.00	24 000.00	0.00	6 221.50	0.00
5596.3050.00	Part patronale AVS, AI, APG, AC, frais admin.	3.85	0.00	1 600.00	0.00	407.96	0.00
5596.3052.00	Part patronale à la caisse de retraite	0.00	0.00	240.00	0.00	0.00	0.00
5596.3053.00	Part patronale aux assurances accidents	0.50	0.00	220.00	0.00	66.50	0.00
5596.3054.00	Part patronale à la Caisse de cot. pour AF	1.50	0.00	610.00	0.00	159.25	0.00
5596.3130.00	Encadrement Ritec et REPER - Matran	0.00	0.00	6 000.00	0.00	2 100.00	0.00
5596.4612.10	Refacturation du personnel (PAR) à Matran	0.00	65.00	0.00	26 760.00	0.00	6 855.21
5596.4612.15	Refacturation à Matran de la part. à RITEC	0.00	0.00	0.00	6 000.00	0.00	2 100.00
<b>56</b>	<b>Aide au logement</b>	<b>123 893.70</b>	<b>0.00</b>	<b>120 000.00</b>	<b>0.00</b>	<b>411 124.45</b>	<b>0.00</b>
<b>560</b>	<b>Aide au logement</b>	<b>123 893.70</b>		<b>120 000.00</b>		<b>411 124.45</b>	
<b>5600</b>	<b>Aide au logement</b>	<b>123 893.70</b>	<b>0.00</b>	<b>120 000.00</b>	<b>0.00</b>	<b>411 124.45</b>	<b>0.00</b>
5600.3321.95	Amort. extraordinaire capital Fondation logement	11 803.55	0.00	0.00	0.00	300 000.00	0.00
5600.3637.00	Aide au logement	112 090.15	0.00	120 000.00	0.00	111 124.45	0.00
<b>57</b>	<b>Aide sociale et domaine de l'asile</b>	<b>5 710 852.01</b>	<b>2 823 353.29</b>	<b>5 782 718.90</b>	<b>2 660 415.35</b>	<b>5 217 835.80</b>	<b>2 636 831.21</b>
<b>572</b>	<b>Aide matérielle</b>	<b>4 904 724.30</b>	<b>2 797 703.29</b>	<b>5 010 103.65</b>	<b>2 635 415.35</b>	<b>4 519 437.16</b>	<b>2 611 831.21</b>
<b>5720</b>	<b>Service social Villars-sur-Glâne</b>	<b>4 749 276.85</b>	<b>2 642 255.84</b>	<b>4 769 963.65</b>	<b>2 395 275.35</b>	<b>4 345 381.36</b>	<b>2 437 775.41</b>
5720.3000.00	Jetons Commission de politique sociale	343.00	0.00	1 000.00	0.00	0.00	0.00
5720.3000.01	Jetons Commission sociale	1 200.00	0.00	1 000.00	0.00	165.00	0.00
5720.3010.00	Salaires assistants sociaux et administration	951 121.95	0.00	986 500.00	0.00	865 541.80	0.00
5720.3010.09	Rembts salaires et charges sociales SSR (-)	-22 486.90	0.00	-3 825.00	0.00	-31 333.70	0.00
5720.3040.00	Allocations communales pour enfants	9 173.15	0.00	6 600.00	0.00	5 508.00	0.00
5720.3050.00	Part patronale AVS, AI, APG, AC, frais admin.	62 930.70	0.00	64 900.00	0.00	55 632.41	0.00
5720.3052.00	Part patronale à la caisse de retraite	75 390.40	0.00	93 700.00	0.00	71 819.65	0.00
5720.3053.00	Part patronale aux assurances accidents	1 869.05	0.00	1 970.00	0.00	1 681.80	0.00
5720.3054.00	Part patronale à la Caisse de cot. pour AF	24 441.90	0.00	25 250.00	0.00	21 618.35	0.00
5720.3055.00	Part patronale à l'assurance IJ maladie	7 076.00	0.00	7 340.00	0.00	6 262.45	0.00
5720.3132.50	Supervisions d'équipe et individuelles	1 230.00	0.00	4 000.00	0.00	2 180.00	0.00
5720.3611.15	Part aide LASoc district (DL) (5720.4632.15)	0.00	0.00	0.00	0.00	45.05	0.00
5720.3612.10	Frais des services sociaux district spécialisés (DL)	100 536.70	0.00	96 528.65	0.00	81 653.75	0.00
5720.3614.00	Dons aux oeuvres sociales	25 000.00	0.00	25 000.00	0.00	35 000.00	0.00
5720.3637.00	Aide matérielle, MIS et mesures mixtes VSG	3 448 515.90	0.00	3 400 000.00	0.00	3 203 606.80	0.00
5720.3637.10	Frais fonctionnement organisat. MIS VSG	62 935.00	0.00	60 000.00	0.00	26 000.00	0.00
5720.4260.00	Récupération frais d'assistance VSG	0.00	1 341 156.29	0.00	850 000.00	0.00	745 957.86
5720.4612.10	Honoraires facturés à Matran	0.00	30 000.00	0.00	30 000.00	0.00	30 000.00
5720.4631.00	Part. canton frais assistance VSG	0.00	833 786.55	0.00	1 014 000.00	0.00	1 002 025.55

Compte	Désignation	Comptes 2025		Budget 2025		Comptes 2024	
		Charges	Revenus	Charges	Revenus	Charges	Revenus
5720.4631.10	Part. canton frais fonctionnement MIS VSG	0.00	22 612.00	0.00	24 000.00	0.00	8 900.00
5720.4632.15	Rembt LASoc aide sociale district (VSG + Matran)	0.00	388 662.05	0.00	462 275.35	0.00	629 836.85
5720.4634.10	Part. ORS frais assistance VSG	0.00	26 038.95	0.00	15 000.00	0.00	21 055.15
<b>5726</b>	<b>Aide sociale Matran</b>	<b>155 447.45</b>	<b>155 447.45</b>	<b>240 140.00</b>	<b>240 140.00</b>	<b>174 055.80</b>	<b>174 055.80</b>
5726.3637.12	Frais fonctionnement organisat. MIS Matran	0.00	0.00	10 000.00	0.00	0.00	0.00
5726.3637.22	Aide matérielle, MIS Matran	155 382.00	0.00	230 000.00	0.00	173 933.35	0.00
5726.3637.43	Primes assurances incendie Matran	65.45	0.00	140.00	0.00	122.45	0.00
5726.4260.02	Récupération frais d'assistance Matran	0.00	37 652.40	0.00	40 000.00	0.00	19 442.70
5726.4612.12	Part de Matran, rembt aide matérielle	0.00	70 637.65	0.00	120 000.00	0.00	92 694.35
5726.4612.43	Part de Matran, rembt primes assur. incendie	0.00	65.45	0.00	140.00	0.00	122.45
5726.4631.02	Part. canton frais assistance Matran	0.00	47 091.95	0.00	76 000.00	0.00	61 796.30
5726.4631.12	Part. canton frais fonctionnement MIS Matran	0.00	0.00	0.00	4 000.00	0.00	0.00
<b>579</b>	<b>Assistance non mentionnée ailleurs</b>	<b>806 127.71</b>	<b>25 650.00</b>	<b>772 615.25</b>	<b>25 000.00</b>	<b>698 398.64</b>	<b>25 000.00</b>
<b>5790</b>	<b>Assistance non mentionnée ailleurs</b>	<b>35 795.60</b>	<b>0.00</b>	<b>29 085.25</b>	<b>0.00</b>	<b>29 440.75</b>	<b>0.00</b>
5790.3611.00	Participation aide victimes infractions LAVI (DL)	35 795.60	0.00	29 085.25	0.00	29 440.75	0.00
<b>5797</b>	<b>Cohésion sociale, Générations, Animation DCSGA</b>	<b>758 877.76</b>	<b>25 650.00</b>	<b>732 530.00</b>	<b>25 000.00</b>	<b>659 538.04</b>	<b>25 000.00</b>
5797.3000.00	Jetons de présence Commission Seniors	705.60	0.00	1 800.00	0.00	960.40	0.00
5797.3000.01	Jetons Commission Villars-Sympa	352.80	0.00	1 200.00	0.00	470.40	0.00
5797.3010.00	Salaires du personnel DCSGA	391 180.35	0.00	385 500.00	0.00	370 405.50	0.00
5797.3010.01	Salaires des auxiliaires d'animation	37 508.55	0.00	32 500.00	0.00	24 981.75	0.00
5797.3010.09	Rembts salaires et charges sociales DCSGA (-)	0.00	0.00	0.00	0.00	-6 031.10	0.00
5797.3040.00	Allocations communales pour enfants	5 580.00	0.00	6 000.00	0.00	4 608.00	0.00
5797.3050.00	Part patronale AVS, AI, APG, AC, frais admin.	27 317.70	0.00	26 100.00	0.00	24 789.70	0.00
5797.3052.00	Part patronale à la caisse de retraite	30 716.55	0.00	36 600.00	0.00	29 377.50	0.00
5797.3053.00	Part patronale aux assurances accidents	826.65	0.00	840.00	0.00	757.35	0.00
5797.3054.00	Part patronale à la Caisse de cot. pour AF	10 653.80	0.00	10 020.00	0.00	9 660.45	0.00
5797.3055.00	Part patronale à l'assurance IJ maladie	2 919.05	0.00	2 870.00	0.00	2 710.05	0.00
5797.3101.00	Gestion de projets et matériel DCSGA	58 272.18	0.00	60 000.00	0.00	58 190.73	0.00
5797.3101.05	Activités de prévention	27 245.75	0.00	30 000.00	0.00	0.00	0.00
5797.3101.20	Carburant pour les véhicules DCSGA	576.35	0.00	600.00	0.00	397.70	0.00
5797.3130.00	Frais de téléphones et internet DCSGA	4 094.40	0.00	3 400.00	0.00	3 728.70	0.00
5797.3130.05	Prestations de tiers et mandats DCSGA	114 900.00	0.00	87 900.00	0.00	87 900.00	0.00
5797.3134.20	Assurances des véhicules DCSGA	411.50	0.00	600.00	0.00	456.80	0.00
5797.3137.20	Impôts, taxes et vignettes véhicules DCSGA	554.00	0.00	600.00	0.00	481.00	0.00
5797.3151.20	Entretien des véhicules DCSGA	4 581.08	0.00	1 000.00	0.00	658.11	0.00
5797.3637.00	Subvention activités Seniors	30 481.45	0.00	30 000.00	0.00	29 628.90	0.00

Compte	Désignation	Comptes 2025		Budget 2025		Comptes 2024	
		Charges	Revenus	Charges	Revenus	Charges	Revenus
5797.3637.10	Encouragement aux projets des habitants	10 000.00	0.00	15 000.00	0.00	15 406.10	0.00
5797.4631.00	Subvention cantonale divers projets	0.00	10 650.00	0.00	10 000.00	0.00	10 000.00
5797.4632.00	Subvention Paroisse et autres pr divers projets	0.00	15 000.00	0.00	15 000.00	0.00	15 000.00
<b>5799</b>	<b>Assistance autre</b>	<b>11 454.35</b>	<b>0.00</b>	<b>11 000.00</b>	<b>0.00</b>	<b>9 419.85</b>	<b>0.00</b>
5799.3637.00	Primes assur. incendie Commune de domicile	2 385.95	0.00	2 500.00	0.00	2 242.40	0.00
5799.3637.05	Part aux abonnements Frimobil bénéficiaires PC	9 068.40	0.00	8 500.00	0.00	7 177.45	0.00

Compte	Désignation	Comptes 2025		Budget 2025		Comptes 2024	
		Charges	Revenus	Charges	Revenus	Charges	Revenus
<b>6</b>	<b>TRAFIC ET TÉLÉCOMMUNICATIONS</b>	<b>8 630 545.43</b>	<b>1 422 761.07</b>	<b>7 638 143.31</b>	<b>1 357 768.54</b>	<b>6 639 518.74</b>	<b>1 217 321.12</b>
<b>61</b>	<b>Circulation routière</b>	<b>4 005 778.69</b>	<b>1 225 913.50</b>	<b>4 297 285.36</b>	<b>1 168 130.79</b>	<b>3 783 901.77</b>	<b>1 018 638.41</b>
<b>615</b>	<b>Routes communales</b>	<b>4 005 778.69</b>	<b>1 225 913.50</b>	<b>4 297 285.36</b>	<b>1 168 130.79</b>	<b>3 783 901.77</b>	<b>1 018 638.41</b>
<b>6150</b>	<b>Routes communales</b>	<b>3 538 256.87</b>	<b>743 745.65</b>	<b>3 830 826.51</b>	<b>699 714.74</b>	<b>3 297 433.96</b>	<b>542 296.86</b>
6150.3000.00	Jetons Commission ST, environn. et énergie	980.00	0.00	1 500.00	0.00	882.00	0.00
6150.3010.00	Salaires du personnel de l'édilité	793 369.15	0.00	776 700.00	0.00	742 847.00	0.00
6150.3010.01	Salaires du personnel d'encadrement + stag.	526 431.10	0.00	615 500.00	0.00	513 375.20	0.00
6150.3010.09	Rembts salaires et charges soc. Routes+ST (-)	-20 739.26	0.00	0.00	0.00	-42 217.55	0.00
6150.3040.00	Allocations communales pour enfants	21 660.00	0.00	22 000.00	0.00	16 728.00	0.00
6150.3050.00	Part patronale AVS, AI, APG, AC, frais admin.	85 264.25	0.00	91 600.00	0.00	80 210.91	0.00
6150.3052.00	Part patronale à la caisse de retraite	117 922.35	0.00	132 200.00	0.00	113 979.00	0.00
6150.3053.00	Part patronale aux assurances accidents	8 281.20	0.00	8 470.00	0.00	8 588.85	0.00
6150.3054.00	Part patronale à la Caisse de cot. pour AF	33 317.90	0.00	35 640.00	0.00	31 342.90	0.00
6150.3055.00	Part patronale à l'assurance IJ maladie	9 677.10	0.00	10 360.00	0.00	9 104.40	0.00
6150.3101.00	Outillage, petit matériel et uniformes	28 691.41	0.00	43 000.00	0.00	34 395.90	0.00
6150.3101.05	Fournitures menuiserie communale	24 820.05	0.00	28 500.00	0.00	5 448.70	0.00
6150.3101.10	Fournitures atelier communal	33 790.61	0.00	30 000.00	0.00	24 586.50	0.00
6150.3101.20	Carburant et lubrifiants véhicules	31 457.95	0.00	30 000.00	0.00	33 886.80	0.00
6150.3111.20	Achats de véhicules, machines et matériel	3 380.00	0.00	10 000.00	0.00	0.00	0.00
6150.3120.05	Electricité éclairage public	84 034.15	0.00	91 500.00	0.00	116 683.65	0.00
6150.3120.15	Epuration des eaux des routes communales	100 001.05	0.00	93 000.00	0.00	100 001.05	0.00
6150.3132.50	Frais d'études pour les routes	90 214.55	0.00	220 000.00	0.00	176 135.33	0.00
6150.3132.60	Appuis techniques en sous-traitance	41 913.09	0.00	50 000.00	0.00	29 494.38	0.00
6150.3134.20	Assurances des véhicules	8 292.00	0.00	8 000.00	0.00	8 511.60	0.00
6150.3137.20	Impôts, taxes et vignettes vhc édilité et ST	14 156.85	0.00	16 000.00	0.00	15 052.45	0.00
6150.3141.50	Entretien des routes communales	155 353.27	0.00	167 000.00	0.00	111 741.50	0.00
6150.3141.55	Dégâts routiers de tiers	4 517.05	0.00	5 000.00	0.00	4 358.35	0.00
6150.3141.65	Déblaiement de la neige et salage	18 209.15	0.00	75 000.00	0.00	92 555.25	0.00
6150.3141.70	Signalisation routière	27 921.85	0.00	30 000.00	0.00	33 382.50	0.00
6150.3141.80	Entretien éclairage public	45 540.30	0.00	53 000.00	0.00	67 336.55	0.00
6150.3141.85	Assainissement éclairage public	17 938.65	0.00	20 000.00	0.00	20 000.00	0.00
6150.3151.20	Entretien des véhicules et machines édilité et ST	57 284.86	0.00	42 000.00	0.00	51 406.44	0.00
6150.3160.00	Location dépôt des services extérieurs	0.00	0.00	6 000.00	0.00	0.00	0.00
6150.3300.10	Amort. des routes, voies et éclairage public	295 105.53	0.00	325 482.35	0.00	119 861.50	0.00
6150.3300.18	Amort. s/rééval. routes, voies et éclairage public	723 578.58	0.00	709 947.20	0.00	722 667.20	0.00
6150.3300.62	Amort. véhicules et machines édilité	8 003.20	0.00	23 000.00	0.00	0.00	0.00

Compte	Désignation	Comptes 2025		Budget 2025		Comptes 2024	
		Charges	Revenus	Charges	Revenus	Charges	Revenus
6150.3300.68	Amort. s/rééval. véhicules et machines édilité	22 563.93	0.00	22 564.00	0.00	22 564.00	0.00
6150.3611.00	Participation aux Centres de renfort (DL) routes	1 347.00	0.00	5 000.00	0.00	0.00	0.00
6150.3910.00	Imputation interne des salaires pour prestations	103 315.20	0.00	27 385.80	0.00	27 103.00	0.00
6150.3910.19	Imputation interne des charges sociales	20 662.80	0.00	5 477.16	0.00	5 420.60	0.00
6150.4240.00	Prestations de service édilité à des tiers	0.00	9 015.65	0.00	15 000.00	0.00	6 530.20
6150.4250.00	Vente de matériel	0.00	0.00	0.00	500.00	0.00	2 500.00
6150.4260.50	Rembts de tiers - dégâts routiers	0.00	4 517.05	0.00	5 000.00	0.00	2 990.35
6150.4472.00	Produits des locations	0.00	12 180.95	0.00	12 000.00	0.00	12 114.30
6150.4660.08	Amort. s/rééval. Subv. féd. routes et voies	0.00	1 667.15	0.00	1 666.65	0.00	1 666.65
6150.4660.10	Amort. Subv. cant. routes et voies communic.	0.00	11 434.87	0.00	4 754.75	0.00	22 869.50
6150.4660.18	Amort. s/rééval. Subv. cant. routes et éclairage	0.00	30 866.63	0.00	30 866.05	0.00	30 866.05
6150.4660.20	Amort. Subv. Agglo routes et voies communic.	0.00	149 643.64	0.00	169 731.75	0.00	81 841.75
6150.4660.28	Amort. s/rééval. Assoc. Communes routes	0.00	17 902.04	0.00	17 902.20	0.00	17 902.20
6150.4660.48	Amort. s/rééval. Subv. PME routes et voies	0.00	22 890.92	0.00	22 891.70	0.00	22 891.70
6150.4910.00	Imputation interne des salaires pour prestations	0.00	403 022.70	0.00	349 501.35	0.00	283 436.80
6150.4910.19	Imputation interne des charges sociales	0.00	80 604.05	0.00	69 900.29	0.00	56 687.36
<b>6151</b>	<b>Bâtiment des services extérieurs et du feu</b>	<b>460 660.95</b>	<b>442 976.15</b>	<b>459 058.85</b>	<b>433 916.05</b>	<b>479 246.92</b>	<b>439 285.35</b>
6151.3101.00	Matériel de nettoyage des locaux	2 647.01	0.00	6 000.00	0.00	4 470.42	0.00
6151.3120.00	Chauffage BSEV	31 457.75	0.00	33 000.00	0.00	33 598.40	0.00
6151.3120.05	Electricité BSEV	21 710.80	0.00	22 000.00	0.00	23 650.15	0.00
6151.3120.10	Eau potable BSEV	3 616.35	0.00	3 500.00	0.00	3 557.85	0.00
6151.3120.15	Epuration des eaux BSEV	6 098.10	0.00	6 000.00	0.00	5 985.75	0.00
6151.3134.00	Assurance incendie, ECAB BSEV	5 853.75	0.00	5 860.00	0.00	5 853.75	0.00
6151.3144.00	Entretien et réparations du BSEV	64 473.83	0.00	56 000.00	0.00	76 968.00	0.00
6151.3300.40	Amort. Bâtiment Services extérieurs	37 157.65	0.00	37 157.75	0.00	37 157.74	0.00
6151.3300.48	Amort. s/rééval. Bâtiment Services extérieurs	258 814.36	0.00	258 814.35	0.00	258 814.36	0.00
6151.3910.15	Imputation interne salaires conciergerie	21 519.90	0.00	22 623.95	0.00	21 910.05	0.00
6151.3910.18	Imputation interne charges sociales conciergerie	4 311.45	0.00	5 102.80	0.00	4 280.45	0.00
6151.3930.60	Imputation interne déchets bâtiment communal	3 000.00	0.00	3 000.00	0.00	3 000.00	0.00
6151.4260.50	Remboursements dégâts et sinistres BSEV	0.00	8 100.45	0.00	0.00	0.00	369.30
6151.4470.00	Produit des locations du BSEV	0.00	183 784.95	0.00	187 718.30	0.00	187 718.30
6151.4631.00	Subvention cantonale BSEV	0.00	0.00	0.00	0.00	0.00	5 000.00
6151.4660.48	Amort. s/rééval. Subv. ECAB pour BSEV	0.00	16 197.75	0.00	16 197.75	0.00	16 197.75
6151.4920.00	Imputation interne loyer local du feu	0.00	234 893.00	0.00	230 000.00	0.00	230 000.00
<b>6155</b>	<b>Places de stationnement</b>	<b>6 860.87</b>	<b>39 191.70</b>	<b>7 400.00</b>	<b>34 500.00</b>	<b>7 220.89</b>	<b>37 056.20</b>
6155.3101.00	Fournitures pour parcomètres	75.67	0.00	500.00	0.00	0.00	0.00

Compte	Désignation	Comptes 2025		Budget 2025		Comptes 2024	
		Charges	Revenus	Charges	Revenus	Charges	Revenus
6155.3130.45	Frais de transactions des parcomètres	851.17	0.00	900.00	0.00	844.06	0.00
6155.3151.00	Frais de maintenance des parcomètres	464.83	0.00	1 000.00	0.00	464.83	0.00
6155.3602.55	Restitution Agglo produit des parcomètres	5 469.20	0.00	5 000.00	0.00	5 912.00	0.00
6155.4240.30	Produit des parcomètres	0.00	11 826.50	0.00	7 000.00	0.00	9 215.20
6155.4240.40	Revenu vignettes stationnement Villars-Vert	0.00	19 646.00	0.00	20 250.00	0.00	19 679.00
6155.4240.45	Revenu vignettes stationnement Préalpes	0.00	2 250.00	0.00	2 250.00	0.00	2 250.00
6155.4602.55	Produit des parcomètres Agglo à restituer	0.00	5 469.20	0.00	5 000.00	0.00	5 912.00
<b>62</b>	<b>Transports publics</b>	<b>4 624 766.74</b>	<b>196 847.57</b>	<b>3 340 857.95</b>	<b>189 637.75</b>	<b>2 855 616.97</b>	<b>198 682.71</b>
<b>621</b>	<b>Infrastructures de transports publics</b>	<b>111 698.00</b>		<b>113 368.00</b>		<b>109 677.00</b>	
<b>6210</b>	<b>Infrastructures de transports publics (DL)</b>	<b>111 698.00</b>	<b>0.00</b>	<b>113 368.00</b>	<b>0.00</b>	<b>109 677.00</b>	<b>0.00</b>
6210.3611.00	Participation fonds d'infrastructures CFF (DL)	111 698.00	0.00	113 368.00	0.00	109 677.00	0.00
<b>622</b>	<b>Trafic régional et d'Agglomération</b>	<b>4 443 654.74</b>	<b>123 966.37</b>	<b>3 152 489.95</b>	<b>110 887.75</b>	<b>2 676 535.97</b>	<b>123 959.25</b>
<b>6220</b>	<b>Trafic régional et d'Agglomération</b>	<b>4 354 441.74</b>	<b>34 753.37</b>	<b>3 077 489.95</b>	<b>35 887.75</b>	<b>2 588 514.97</b>	<b>35 938.25</b>
6220.3120.05	Electricité des arrêts de bus et abris	0.00	0.00	0.00	0.00	1 412.55	0.00
6220.3141.00	Entretien des arrêts de bus et abris	0.00	0.00	20 000.00	0.00	2 861.05	0.00
6220.3160.00	Location terrain parking Villars-Vert	3 720.00	0.00	3 720.00	0.00	3 720.00	0.00
6220.3300.63	Amort. arrêts+abris bus et infrastr. transports	34 900.15	0.00	26 446.90	0.00	17 246.90	0.00
6220.3300.68	Amort. s/rééval. arrêts+abris bus et infrastr.	20 262.05	0.00	20 262.05	0.00	20 262.05	0.00
6220.3611.00	Participation indemn. trafic régional (DL)	1 019 635.00	0.00	1 127 904.00	0.00	909 605.00	0.00
6220.3612.90	Part aux transports et mobilité Agglo/ARS (DL)	3 264 352.83	0.00	1 866 157.00	0.00	1 616 101.87	0.00
6220.3635.00	Participation aux coûts de Mobility	11 571.71	0.00	12 000.00	0.00	17 305.55	0.00
6220.3637.10	Incitation mobilité douce pour la population	0.00	0.00	1 000.00	0.00	0.00	0.00
6220.4240.00	Location des espaces publicitaires SGA	0.00	32 000.00	0.00	33 800.00	0.00	32 468.00
6220.4604.00	Part. de tiers au chiffre d'affaires Mobility	0.00	2 012.67	0.00	1 500.00	0.00	2 718.80
6220.4614.00	Rétribution sur bornes électriques MOVE	0.00	352.95	0.00	200.00	0.00	363.70
6220.4660.28	Amort. s/rééval. Subv. Agglo abris bus et infrastr.	0.00	387.75	0.00	387.75	0.00	387.75
<b>6221</b>	<b>Plan de mobilité du personnel (PAMACO)</b>	<b>89 213.00</b>	<b>89 213.00</b>	<b>75 000.00</b>	<b>75 000.00</b>	<b>88 021.00</b>	<b>88 021.00</b>
6221.3602.50	Attribution bénéfice c/c plan de mobilité	31 778.40	0.00	35 000.00	0.00	44 236.90	0.00
6221.3637.50	Encouragement plan de mobilité	57 434.60	0.00	40 000.00	0.00	43 784.10	0.00
6221.4240.50	Recettes plan de mobilité	0.00	89 213.00	0.00	75 000.00	0.00	88 021.00
<b>629</b>	<b>Transports publics, non mentionné ailleurs</b>	<b>69 414.00</b>	<b>72 881.20</b>	<b>75 000.00</b>	<b>78 750.00</b>	<b>69 404.00</b>	<b>74 723.46</b>
<b>6290</b>	<b>Transports publics, autres</b>	<b>69 414.00</b>	<b>72 881.20</b>	<b>75 000.00</b>	<b>78 750.00</b>	<b>69 404.00</b>	<b>74 723.46</b>
6290.3614.00	Restitution aux CFF produits cartes journalières	69 414.00	0.00	75 000.00	0.00	69 404.00	0.00
6290.4604.00	Produits cartes journalières à restituer aux CFF	0.00	69 414.00	0.00	75 000.00	0.00	71 666.00
6290.4614.01	Commission sur ventes cartes journalières CFF	0.00	3 467.20	0.00	3 750.00	0.00	3 057.46

Compte	Désignation	Comptes 2025		Budget 2025		Comptes 2024	
		Charges	Revenus	Charges	Revenus	Charges	Revenus
<b>7</b>	<b>ENVIRONN. ET AMÉNAG. DU TERRITOIRE</b>	<b>8 390 148.84</b>	<b>7 891 885.82</b>	<b>8 892 670.87</b>	<b>8 089 650.93</b>	<b>11 098 358.66</b>	<b>10 679 992.36</b>
<b>71</b>	<b>Approvisionnement en eau potable (EP) HT</b>	<b>2 444 247.19</b>	<b>2 444 247.19</b>	<b>2 359 628.20</b>	<b>2 359 628.20</b>	<b>2 563 197.73</b>	<b>2 563 197.73</b>
<b>710</b>	<b>Approvisionnement en eau potable (EP) HT</b>	<b>2 444 247.19</b>	<b>2 444 247.19</b>	<b>2 359 628.20</b>	<b>2 359 628.20</b>	<b>2 563 197.73</b>	<b>2 563 197.73</b>
<b>7101</b>	<b>Eau potable (EP) HT</b>	<b>2 444 247.19</b>	<b>2 444 247.19</b>	<b>2 359 628.20</b>	<b>2 359 628.20</b>	<b>2 563 197.73</b>	<b>2 563 197.73</b>
7101.3010.00	Salaires du personnel y c. releveurs	81 387.90	0.00	85 300.00	0.00	79 379.15	0.00
7101.3040.00	Allocations communales pour enfants	0.00	0.00	900.00	0.00	0.00	0.00
7101.3050.00	Part patronale AVS, AI, APG, AC, frais admin.	5 130.05	0.00	5 600.00	0.00	5 029.25	0.00
7101.3052.00	Part patronale à la caisse de retraite	7 016.40	0.00	8 100.00	0.00	6 975.00	0.00
7101.3053.00	Part patronale aux assurances accidents	173.70	0.00	170.00	0.00	173.40	0.00
7101.3054.00	Part patronale à la Caisse de cot. pour AF	2 002.75	0.00	2 180.00	0.00	1 963.60	0.00
7101.3055.00	Part patronale à l'assurance IJ maladie	605.50	0.00	630.00	0.00	590.65	0.00
7101.3090.00	Formation et perfectionnement personnel EP	0.00	0.00	500.00	0.00	0.00	0.00
7101.3101.30	Achats et remplacement de compteurs	8 035.81	0.00	20 000.00	0.00	4 826.53	0.00
7101.3105.00	Achats d'eau	773 670.15	0.00	770 000.00	0.00	530 282.25	0.00
7101.3105.05	Autres achats d'eau (plus utilisé)	0.00	0.00	0.00	0.00	161 585.05	0.00
7101.3120.05	Electricité EP	120 076.41	0.00	125 000.00	0.00	158 548.69	0.00
7101.3120.10	Taxe d'exploitation eau potable réseau EP	1 558.79	0.00	0.00	0.00	0.00	0.00
7101.3120.15	Taxe d'exploitation épuration réseau EP	1 472.25	0.00	1 000.00	0.00	1 472.25	0.00
7101.3130.00	Frais de téléphones EP	1 744.95	0.00	1 600.00	0.00	2 105.25	0.00
7101.3130.15	Cotisations professionnelles EP + AEnEC	1 292.00	0.00	1 950.00	0.00	1 900.00	0.00
7101.3130.40	Mandat de prestation SINEF SA	294 490.00	0.00	300 000.00	0.00	294 490.00	0.00
7101.3130.60	Frais d'analyses EP	5 718.70	0.00	5 500.00	0.00	5 049.00	0.00
7101.3132.50	Frais d'études et projets EP	4 252.60	0.00	12 500.00	0.00	3 217.25	0.00
7101.3134.00	Assurance incendie, ECAB, choses EP	2 506.60	0.00	2 550.00	0.00	2 506.60	0.00
7101.3134.05	Assurance du mobilier et installations EP	767.35	0.00	1 000.00	0.00	854.60	0.00
7101.3137.00	Redevance radio-TV EP	515.59	0.00	520.00	0.00	428.88	0.00
7101.3143.00	Entretien installations EP	135 406.72	0.00	200 000.00	0.00	102 775.12	0.00
7101.3143.05	Entretien des conduites d'aménées EP	26 270.73	0.00	30 000.00	0.00	12 984.65	0.00
7101.3143.10	Entretien des hydrantes EP	2 900.10	0.00	15 000.00	0.00	12 134.26	0.00
7101.3143.15	Cytométrie de flux EP	2 920.00	0.00	5 000.00	0.00	4 221.35	0.00
7101.3158.00	Maintenance software et télégestion EP	3 698.25	0.00	3 000.00	0.00	6 965.78	0.00
7101.3181.71	Pertes sur débiteurs eau potable	0.00	0.00	100.00	0.00	4 078.60	0.00
7101.3300.31	Amort. ouvrages de génie civil EP (FSMV)	86 635.88	0.00	94 737.40	0.00	85 895.60	0.00
7101.3510.01	Attribution réserve FSMV eau potable (29001.00)	332 948.17	0.00	341 316.30	0.00	415 130.34	0.00
7101.3510.06	Attribution réserve FSEC eau potable (29001.01)	279 547.47	0.00	13 889.73	0.00	576 433.63	0.00
7101.3612.00	Contribution aux coûts d'exploit. du CEFREN (DL)	0.00	0.00	0.00	0.00	12 944.00	0.00

Compte	Désignation	Comptes 2025		Budget 2025		Comptes 2024	
		Charges	Revenus	Charges	Revenus	Charges	Revenus
7101.3612.10	Taxe de base du CEFREN (FSMV) (DL)	164 682.87	0.00	195 000.00	0.00	-22 273.27	0.00
7101.3910.00	Imputation interne des salaires pour prestations	16 980.00	0.00	17 525.24	0.00	17 464.60	0.00
7101.3910.19	Imputation interne des charges sociales	3 395.90	0.00	3 505.03	0.00	3 492.92	0.00
7101.3940.10	Imput. interne charges intérêts EP (FSMV)	62 937.50	0.00	83 153.05	0.00	58 237.90	0.00
7101.3940.11	Imput. interne charges intérêts EP (FSEC)	13 506.10	0.00	12 401.45	0.00	11 334.85	0.00
7101.4240.30	Rétribution énergie photovoltaïque EP	0.00	99.70	0.00	100.00	0.00	71.95
7101.4240.70	Taxe abonnements eau potable (FSMV) (SANS vente eau)	0.00	517 251.00	0.00	574 000.00	0.00	541 943.19
7101.4240.72	Taxes de droits de passage et d'exploitation	0.00	67 638.85	0.00	50 000.00	0.00	56 172.95
7101.4250.70	Vente d'eau potable (m3)	0.00	1 698 184.32	0.00	1 570 000.00	0.00	1 819 932.41
7101.4250.71	Produit fournitures d'eau de chantiers	0.00	0.00	0.00	5 000.00	0.00	3 204.25
7101.4260.00	Remboursements de tiers	0.00	355.95	0.00	0.00	0.00	0.00
7101.4260.50	Remboursements dégâts et sinistres	0.00	2 014.70	0.00	0.00	0.00	0.00
7101.4634.01	Subvention de l'AEnEC	0.00	10 210.00	0.00	0.00	0.00	0.00
7101.4660.40	Amort. Subv. Pronovo inst. photovoltaïque EP (-) (FSMV)	0.00	1 469.50	0.00	1 469.50	0.00	1 469.50
7101.4660.41	Amort. Subv. ECAB conduites et hydrantes EP (FSMV)	0.00	8 153.48	0.00	8 216.50	0.00	8 230.60
7101.4660.71	Amort. Part. tiers taxes raccordement EP (FSMV)	0.00	80 276.39	0.00	80 207.65	0.00	79 774.38
7101.4910.00	Imputation interne des salaires pour prestations	0.00	4 696.95	0.00	6 600.00	0.00	4 050.10
7101.4910.19	Imputation interne des charges sociales	0.00	336.20	0.00	1 320.00	0.00	295.20
7101.4940.30	Imput. int. produits intérêts réserve EP (FSMV)	0.00	40 054.05	0.00	50 313.10	0.00	36 718.35
7101.4940.31	Imput. int. produits intérêts réserve EP (FSEC)	0.00	13 506.10	0.00	12 401.45	0.00	11 334.85
<b>72</b>	<b>Traitement des eaux usées (EU) HT</b>	<b>4 129 674.71</b>	<b>4 129 674.71</b>	<b>4 325 711.65</b>	<b>4 325 711.65</b>	<b>6 749 858.58</b>	<b>6 749 858.58</b>
<b>720</b>	<b>Traitement des eaux usées (EU) HT</b>	<b>4 129 674.71</b>	<b>4 129 674.71</b>	<b>4 325 711.65</b>	<b>4 325 711.65</b>	<b>6 749 858.58</b>	<b>6 749 858.58</b>
<b>7201</b>	<b>Epuration, eaux usées (EU) HT</b>	<b>3 426 900.33</b>	<b>3 426 900.33</b>	<b>3 570 256.02</b>	<b>3 570 256.02</b>	<b>4 422 657.10</b>	<b>4 422 657.10</b>
7201.3010.00	Salaires du personnel épuration	71 994.00	0.00	72 150.00	0.00	71 279.00	0.00
7201.3040.00	Allocations communales pour enfants	0.00	0.00	900.00	0.00	0.00	0.00
7201.3050.00	Part patronale AVS, AI, APG, AC, frais admin.	4 721.90	0.00	4 700.00	0.00	4 673.96	0.00
7201.3052.00	Part patronale à la caisse de retraite	7 016.40	0.00	6 900.00	0.00	6 974.40	0.00
7201.3053.00	Part patronale aux assurances accidents	138.75	0.00	140.00	0.00	136.80	0.00
7201.3054.00	Part patronale à la Caisse de cot. pour AF	1 842.85	0.00	1 850.00	0.00	1 824.65	0.00
7201.3055.00	Part patronale à l'assurance IJ maladie	535.60	0.00	540.00	0.00	530.40	0.00
7201.3090.00	Formation et perfectionnement personnel EU	377.01	0.00	1 000.00	0.00	0.00	0.00
7201.3120.05	Electricité des stations de pompage EU	4 962.35	0.00	4 500.00	0.00	5 294.53	0.00
7201.3120.10	Consommation d'eau potable réseau EU	139.00	0.00	500.00	0.00	161.00	0.00
7201.3130.00	Frais de téléphones EU	180.00	0.00	200.00	0.00	180.00	0.00
7201.3130.21	Cotisations professionnelles EU	900.00	0.00	900.00	0.00	900.00	0.00
7201.3132.50	Frais d'études et projets EU	16 598.40	0.00	20 000.00	0.00	7 813.28	0.00

Compte	Désignation	Comptes 2025		Budget 2025		Comptes 2024	
		Charges	Revenus	Charges	Revenus	Charges	Revenus
7201.3134.00	Assurance incendie, ECAB, choses EU	548.25	0.00	450.00	0.00	418.35	0.00
7201.3137.00	Redevance radio-TV EU	682.49	0.00	620.00	0.00	501.19	0.00
7201.3137.10	Taxe micropolluants à Fribourg (DL)	1 182.25	0.00	1 050.00	0.00	1 061.91	0.00
7201.3143.00	Entretien et réparation des installations EU	54 784.25	0.00	80 000.00	0.00	15 975.85	0.00
7201.3143.10	Curages et contrôles TV EU	21 039.65	0.00	30 000.00	0.00	26 272.32	0.00
7201.3143.20	Entretien des stations de pompage EU	3 142.28	0.00	5 000.00	0.00	9 942.29	0.00
7201.3158.00	Maintenance programmes informatiques EU	3 698.25	0.00	2 600.00	0.00	6 965.79	0.00
7201.3181.72	Pertes sur débiteurs épuration	0.00	0.00	250.00	0.00	4 259.55	0.00
7201.3300.32	Amort. ouvrages de génie civil EU + STEP VSG (FSMV)	797 125.12	0.00	670 781.80	0.00	799 223.15	0.00
7201.3510.02	Attribution réserve FSMV eaux usées (29002.00)	1 007 980.93	0.00	1 122 348.27	0.00	2 047 886.50	0.00
7201.3510.07	Attribution réserve FSEC eaux usées (29002.01)	0.00	0.00	47 542.33	0.00	116 085.76	0.00
7201.3612.40	Part aux coûts d'exploit. de l'ASEV (FSEC) (DL)	887 397.40	0.00	887 397.40	0.00	822 124.90	0.00
7201.3612.41	Part aux micropolluants de l'ASEV (FSEC) (DL)	110 682.00	0.00	111 860.00	0.00	109 647.00	0.00
7201.3612.45	Part au maintien de la valeur de l'ASEV (FSMV) (DL)	114 230.80	0.00	114 230.95	0.00	60 929.55	0.00
7201.3910.00	Imputation interne des salaires pour prestations	21 676.95	0.00	24 125.24	0.00	21 514.70	0.00
7201.3910.19	Imputation interne des charges sociales	3 732.10	0.00	4 825.03	0.00	3 788.12	0.00
7201.3940.12	Imputation interne charges intérêts EU (FSMV)	274 314.70	0.00	333 569.55	0.00	261 714.80	0.00
7201.3940.13	Imputation interne charges intérêts EU (FSEC)	15 276.65	0.00	19 325.45	0.00	14 577.35	0.00
7201.4240.75	Produit de la taxe de base des eaux usées (FSMV)	0.00	1 706 328.03	0.00	1 750 000.00	0.00	1 716 166.24
7201.4240.77	Produit de la taxe d'épuration eaux (m3) (FSEC)	0.00	1 215 935.95	0.00	1 310 000.00	0.00	1 238 325.75
7201.4470.00	Produit DDP terrain + install. STEP (FSMV)	0.00	25 788.00	0.00	25 788.00	0.00	25 788.00
7201.4510.07	Prélèvement réserve FSEC eaux usées (29002.01)	0.00	2 036.18	0.00	0.00	0.00	0.00
7201.4612.00	Part de VSG dissolution réserve renouv. STEP (FSMV)	0.00	0.00	0.00	0.00	0.00	945 795.75
7201.4660.02	Amort. Subv. féd. réseau EU + STEP VSG (FSMV)	0.00	69 911.27	0.00	69 911.45	0.00	69 911.45
7201.4660.10	Amort. Subv. canton. réseau EU + STEP (FSMV)	0.00	874.80	0.00	875.00	0.00	875.00
7201.4660.20	Amort. Subv. Communes réseau EU + STEP (FSMV)	0.00	59 448.00	0.00	29 236.70	0.00	59 448.00
7201.4660.42	Amort. Subv. ECAB réseau eaux usées (FSMV)	0.00	9 393.66	0.00	9 393.30	0.00	9 393.30
7201.4660.72	Amort. Part. tiers taxes raccordement EU (FSMV)	0.00	153 162.29	0.00	153 054.17	0.00	152 359.86
7201.4660.75	Amort. Subv. de tiers réseaux d'eaux usées (FSMV)	0.00	575.00	0.00	575.00	0.00	575.00
7201.4661.23	Amort. extraord. Subv. collect. publ. STEP (FSMV)	0.00	0.00	0.00	0.00	0.00	33 000.00
7201.4940.32	Imput. int. produits intérêts réserve EU (FSMV)	0.00	168 170.50	0.00	202 096.95	0.00	156 441.40
7201.4940.33	Imput. int. produits intérêts réserve EU (FSEC)	0.00	15 276.65	0.00	19 325.45	0.00	14 577.35
<b>7206</b>	<b>Station d'épuration intercomm. (STEP) HT</b>	<b>702 774.38</b>	<b>702 774.38</b>	<b>755 455.63</b>	<b>755 455.63</b>	<b>2 327 201.48</b>	<b>2 327 201.48</b>
7206.3000.00	Jetons du Comité et Commissions STEP	32 505.00	0.00	15 000.00	0.00	0.00	0.00
7206.3010.00	Salaires du personnel de la STEP	503 596.70	0.00	515 650.00	0.00	486 929.55	0.00
7206.3010.09	Rembts salaires et charges sociales STEP (-)	0.00	0.00	0.00	0.00	-1 361.75	0.00

Compte	Désignation	Comptes 2025		Budget 2025		Comptes 2024	
		Charges	Revenus	Charges	Revenus	Charges	Revenus
7206.3040.00	Allocations communales pour enfants	2 880.00	0.00	5 400.00	0.00	2 688.00	0.00
7206.3050.00	Part patronale AVS, AI, APG, AC, frais admin.	34 192.70	0.00	33 900.00	0.00	33 500.90	0.00
7206.3052.00	Part patronale à la caisse de retraite	42 611.40	0.00	49 000.00	0.00	43 691.15	0.00
7206.3053.00	Part patronale aux assurances accidents	4 571.10	0.00	4 830.00	0.00	5 135.90	0.00
7206.3054.00	Part patronale à la Caisse de cot. pour AF	13 334.00	0.00	13 200.00	0.00	13 003.25	0.00
7206.3055.00	Part patronale à l'assurance IJ maladie	3 718.00	0.00	3 840.00	0.00	3 783.00	0.00
7206.3090.00	Formation et perfectionnement du personnel	0.00	0.00	0.00	0.00	880.00	0.00
7206.3099.10	Autres charges du personnel	0.00	0.00	0.00	0.00	1 207.80	0.00
7206.3101.00	Précipitants et produits chimiques	0.00	0.00	0.00	0.00	26 359.69	0.00
7206.3101.05	Produits de laboratoire	0.00	0.00	0.00	0.00	3 772.65	0.00
7206.3101.10	Floculants	0.00	0.00	0.00	0.00	20 527.00	0.00
7206.3101.15	Produits de nettoyage et d'entretien	0.00	0.00	0.00	0.00	871.60	0.00
7206.3101.20	Carburants et lubrifiants	0.00	0.00	0.00	0.00	812.45	0.00
7206.3101.30	Sécurité au travail	0.00	0.00	0.00	0.00	4 659.65	0.00
7206.3111.10	Renouvellement des appareils de mesure	0.00	0.00	0.00	0.00	2 620.75	0.00
7206.3113.00	Matériel informatique, réseau, imprimantes	0.00	0.00	0.00	0.00	3 520.95	0.00
7206.3118.00	Mise à jour des programmes informatiques	2 025.45	0.00	0.00	0.00	1 625.45	0.00
7206.3120.05	Electricité STEP	6 591.85	0.00	0.00	0.00	74 096.05	0.00
7206.3130.00	Frais de téléphones STEP	2 320.65	0.00	0.00	0.00	3 267.85	0.00
7206.3130.01	Frais de ports, douane et frais divers	213.05	0.00	0.00	0.00	880.53	0.00
7206.3130.50	Incinération des boues	0.00	0.00	0.00	0.00	88 568.70	0.00
7206.3130.60	Transport et mise en décharge des sables	0.00	0.00	0.00	0.00	2 205.09	0.00
7206.3130.61	Transport et incinération des déchets	0.00	0.00	0.00	0.00	5 536.15	0.00
7206.3130.62	Transport des boues	0.00	0.00	0.00	0.00	4 763.45	0.00
7206.3132.30	Frais de constitution ASEV	0.00	0.00	0.00	0.00	5 489.10	0.00
7206.3134.00	Assurance incendie, ECAB, choses	0.00	0.00	0.00	0.00	26 249.75	0.00
7206.3134.20	Assurance véhicules	0.00	0.00	0.00	0.00	548.80	0.00
7206.3137.00	Redevance radio-TV STEP	304.13	0.00	0.00	0.00	112.05	0.00
7206.3137.15	Taxe fédérale sur les micropolluants (DL)	0.00	0.00	0.00	0.00	153 387.00	0.00
7206.3137.20	Impôts, taxes et vignettes véhicules	0.00	0.00	0.00	0.00	481.00	0.00
7206.3143.10	Curages des installations	0.00	0.00	0.00	0.00	8 802.98	0.00
7206.3144.00	Entretien et réparations des bâtiments	0.00	0.00	0.00	0.00	191.15	0.00
7206.3151.00	Entretien des installations et machines	0.00	0.00	0.00	0.00	65 825.85	0.00
7206.3151.20	Frais de déplacements et entretien véhicules	0.00	0.00	0.00	0.00	57.35	0.00
7206.3612.00	Dissolution fond intercommunal renouvel.	0.00	0.00	0.00	0.00	1 170 680.50	0.00
7206.3910.00	Imputation interne des salaires pour prestations	40 332.45	0.00	96 029.68	0.00	51 525.15	0.00

Compte	Désignation	Comptes 2025		Budget 2025		Comptes 2024	
		Charges	Revenus	Charges	Revenus	Charges	Revenus
7206.3910.19	Imputation interne des charges sociales	8 066.45	0.00	18 605.95	0.00	10 304.99	0.00
7206.3930.00	Imputation interne, particip. infrastructures admin.	5 511.45	0.00	0.00	0.00	0.00	0.00
7206.4260.55	Remboursements des charges par l'ASEV	0.00	16 966.58	0.00	0.00	0.00	507 320.84
7206.4501.72	Prélèv. sur le fond de renouv. STEP	0.00	0.00	0.00	0.00	0.00	1 170 680.50
7206.4612.19	Refacturation du personnel communal à l'ASEV	0.00	685 807.80	0.00	755 455.63	0.00	649 200.14
<b>73</b>	<b>Gestion des déchets HT</b>	<b>1 403 875.92</b>	<b>1 290 419.47</b>	<b>1 530 819.62</b>	<b>1 346 311.08</b>	<b>1 443 874.07</b>	<b>1 316 936.05</b>
<b>730</b>	<b>Gestion des déchets HT</b>	<b>1 403 875.92</b>	<b>1 290 419.47</b>	<b>1 530 819.62</b>	<b>1 346 311.08</b>	<b>1 443 874.07</b>	<b>1 316 936.05</b>
<b>7301</b>	<b>Gestion communale des déchets HT</b>	<b>1 403 875.92</b>	<b>1 290 419.47</b>	<b>1 530 819.62</b>	<b>1 346 311.08</b>	<b>1 443 874.07</b>	<b>1 316 936.05</b>
7301.3010.00	Salaires du personnel des déchetteries	282 412.35	0.00	285 500.00	0.00	296 337.25	0.00
7301.3040.00	Allocations communales pour enfants	1 650.00	0.00	3 800.00	0.00	1 920.00	0.00
7301.3050.00	Part patronale AVS, AI, APG, AC, frais admin.	18 222.50	0.00	18 800.00	0.00	18 929.19	0.00
7301.3052.00	Part patronale à la caisse de retraite	27 099.60	0.00	27 100.00	0.00	27 030.20	0.00
7301.3053.00	Part patronale aux assurances accidents	2 697.00	0.00	2 670.00	0.00	3 205.85	0.00
7301.3054.00	Part patronale à la Caisse de cot. pour AF	7 111.70	0.00	7 310.00	0.00	7 407.95	0.00
7301.3055.00	Part patronale à l'assurance IJ maladie	2 070.00	0.00	2 120.00	0.00	2 186.90	0.00
7301.3101.00	Achats de sacs	18 429.74	0.00	25 000.00	0.00	25 744.18	0.00
7301.3101.10	Achats de conteneurs et bennes	6 001.35	0.00	20 000.00	0.00	39 058.45	0.00
7301.3101.20	Carburant pour véhicules déchets	6 145.40	0.00	9 000.00	0.00	6 997.20	0.00
7301.3120.05	Electricité déchetterie	570.94	0.00	1 000.00	0.00	1 191.21	0.00
7301.3120.10	Eau potable déchetterie	1 066.75	0.00	4 500.00	0.00	1 050.75	0.00
7301.3120.15	Epuration des eaux déchetterie	3 015.35	0.00	8 000.00	0.00	2 993.75	0.00
7301.3130.00	Frais de téléphones et internet déchets	1 638.03	0.00	300.00	0.00	1 166.55	0.00
7301.3130.50	Taxe d'incinération des ordures	297 340.00	0.00	310 000.00	0.00	292 883.60	0.00
7301.3130.51	Taxe sur les déchets organiques	152 021.34	0.00	170 000.00	0.00	166 686.30	0.00
7301.3130.52	Taxe sur les vieux pneus	680.10	0.00	1 000.00	0.00	289.10	0.00
7301.3130.53	Taxe sur les huiles, batteries et piles	5 505.29	0.00	7 000.00	0.00	5 705.11	0.00
7301.3130.54	Taxes diverses	0.00	0.00	400.00	0.00	125.60	0.00
7301.3130.55	Taxes sur les bois	208.45	0.00	400.00	0.00	0.00	0.00
7301.3130.60	Ramassages de tiers et élimination déchets	319 725.40	0.00	330 000.00	0.00	311 029.85	0.00
7301.3130.70	Surveillance outsourcée des déchetteries	13 284.00	0.00	20 000.00	0.00	14 532.05	0.00
7301.3134.00	Assurance incendie, ECAB, mobilier déchett.	1 008.70	0.00	800.00	0.00	996.90	0.00
7301.3134.20	Assurances véhicules déchets	1 609.00	0.00	1 750.00	0.00	1 128.90	0.00
7301.3137.00	Redevance radio-TV déchets	282.79	0.00	300.00	0.00	227.88	0.00
7301.3137.10	TVA déchets non récupérable	6 042.60	0.00	6 050.00	0.00	11 786.80	0.00
7301.3137.20	Impôts, taxes et vignettes véhicules déchets	3 065.10	0.00	3 000.00	0.00	2 783.40	0.00
7301.3144.00	Entretien du bâtiment de la déchetterie	706.05	0.00	2 000.00	0.00	0.00	0.00

Compte	Désignation	Comptes 2025		Budget 2025		Comptes 2024	
		Charges	Revenus	Charges	Revenus	Charges	Revenus
7301.3149.00	Exploitation déchetterie Ste-Apolline	9 474.62	0.00	20 000.00	0.00	20 476.03	0.00
7301.3149.05	Entretien des points de collecte	3 322.15	0.00	10 000.00	0.00	10 037.83	0.00
7301.3151.20	Entretien véhicules et machines	5 209.40	0.00	10 000.00	0.00	14 981.52	0.00
7301.3180.73	Réévaluation débiteurs douteux déchets (+/-)	0.00	0.00	500.00	0.00	0.00	0.00
7301.3181.73	Pertes sur débiteurs déchets	219.80	0.00	1 000.00	0.00	360.75	0.00
7301.3300.40	Amortissements bâtiment déchetterie	63 470.10	0.00	67 031.00	0.00	31 638.50	0.00
7301.3300.48	Amort. s/rééval. bâtiment déchetterie	7 305.60	0.00	7 305.90	0.00	7 305.90	0.00
7301.3300.62	Amort. véhicules et machines déchetterie	5 550.42	0.00	5 550.00	0.00	0.00	0.00
7301.3634.00	Péréquation des frais de transports (DL)	45 974.20	0.00	55 000.00	0.00	43 667.00	0.00
7301.3910.00	Imputation interne des salaires pour prestations	60 421.00	0.00	59 178.89	0.00	53 029.20	0.00
7301.3910.19	Imputation interne des charges sociales	12 083.35	0.00	11 835.78	0.00	10 605.82	0.00
7301.3940.40	Imputation interne intérêts déchetterie	11 235.75	0.00	15 618.05	0.00	8 376.60	0.00
7301.4240.00	Taxe de base des déchets	0.00	574 963.34	0.00	568 000.00	0.00	571 976.74
7301.4240.10	Taxe proportionnelle (au sac)	0.00	537 052.47	0.00	550 000.00	0.00	542 196.97
7301.4240.30	Rétribution énergie photovoltaïque Déchetterie	0.00	3 901.13	0.00	6 000.00	0.00	1 913.46
7301.4240.50	Taxes de recyclage du verre	0.00	25 550.35	0.00	35 000.00	0.00	29 048.75
7301.4240.60	Produit de la collecte des encombrants	0.00	6 197.73	0.00	8 000.00	0.00	6 486.24
7301.4250.00	Produit du papier	0.00	5 830.65	0.00	25 000.00	0.00	19 498.30
7301.4250.05	Produit de l'aluminium et du fer	0.00	5 647.20	0.00	17 000.00	0.00	8 325.15
7301.4250.10	Produit du PET	0.00	10 274.00	0.00	10 000.00	0.00	10 816.00
7301.4250.15	Produits des appareils ménagers	0.00	0.00	0.00	200.00	0.00	0.00
7301.4260.00	Remboursements traitement déchets	0.00	24.90	0.00	0.00	0.00	0.00
7301.4270.00	Ordonnances pénales déchets	0.00	1 870.00	0.00	8 000.00	0.00	8 680.00
7301.4290.50	Récupération pertes sur créances déchets	0.00	0.00	0.00	0.00	0.00	29.80
7301.4660.40	Amort. Subvention Pronovo	0.00	777.90	0.00	693.80	0.00	0.00
7301.4910.00	Imputation interne des salaires pour prestations	0.00	36 441.60	0.00	36 514.40	0.00	36 137.20
7301.4910.19	Imputation interne des charges sociales	0.00	7 288.20	0.00	7 302.88	0.00	7 227.44
7301.4930.60	Imputation interne déchets bâtiments communaux	0.00	74 600.00	0.00	74 600.00	0.00	74 600.00
<b>76</b>	<b>Lutte contre la pollution de l'environnement</b>	<b>212 385.60</b>	<b>1 505.25</b>	<b>379 250.00</b>	<b>23 000.00</b>	<b>84 368.36</b>	<b>22 000.00</b>
<b>761</b>	<b>Protection de l'air et du climat</b>	<b>204 885.85</b>	<b>1 505.25</b>	<b>329 250.00</b>	<b>23 000.00</b>	<b>41 437.84</b>	<b>20 000.00</b>
<b>7610</b>	<b>Protection de l'air et du climat</b>	<b>204 885.85</b>	<b>1 505.25</b>	<b>329 250.00</b>	<b>23 000.00</b>	<b>41 437.84</b>	<b>20 000.00</b>
7610.3132.50	Honoraires cadastre du bruit	11 608.75	0.00	20 000.00	0.00	10 855.10	0.00
7610.3300.70	Amortissements plan climat et plan lumière	28 839.02	0.00	64 000.00	0.00	5 462.63	0.00
7610.3612.90	Particip. prot. environnement Agglo/ARS (DL)	25 130.48	0.00	45 250.00	0.00	25 120.11	0.00
7610.3637.00	Développement durable	139 307.60	0.00	200 000.00	0.00	0.00	0.00
7610.4630.00	Subvention fédérale développement durable	0.00	0.00	0.00	20 000.00	0.00	20 000.00

Compte	Désignation	Comptes 2025		Budget 2025		Comptes 2024	
		Charges	Revenus	Charges	Revenus	Charges	Revenus
7610.4632.00	Subvention Agglo développement durable	0.00	553.45	0.00	0.00	0.00	0.00
7610.4660.10	Amort. Subv. cantonales Plan climat communal	0.00	951.80	0.00	1 000.00	0.00	0.00
7610.4660.20	Amort. Subv. Agglo Plan climat communal	0.00	0.00	0.00	2 000.00	0.00	0.00
<b>769</b>	<b>Autre lutte contre la pollution de l'environnement</b>	<b>7 499.75</b>		<b>50 000.00</b>		<b>42 930.52</b>	<b>2 000.00</b>
<b>7690</b>	<b>Energies renouvelables</b>	<b>7 499.75</b>	<b>0.00</b>	<b>50 000.00</b>	<b>0.00</b>	<b>42 930.52</b>	<b>2 000.00</b>
7690.3637.00	Promotion développement durable	0.00	0.00	0.00	0.00	42 930.52	0.00
7690.3637.10	Transition énergétique	7 499.75	0.00	50 000.00	0.00	0.00	0.00
7690.4631.00	Subvention cantonale Cité de l'Energie	0.00	0.00	0.00	0.00	0.00	2 000.00
<b>77</b>	<b>Cimetière</b>	<b>65 182.66</b>	<b>24 500.00</b>	<b>99 000.40</b>	<b>35 000.00</b>	<b>66 657.90</b>	<b>28 000.00</b>
<b>771</b>	<b>Cimetière</b>	<b>65 182.66</b>	<b>24 500.00</b>	<b>99 000.40</b>	<b>35 000.00</b>	<b>66 657.90</b>	<b>28 000.00</b>
<b>7710</b>	<b>Cimetière</b>	<b>65 182.66</b>	<b>24 500.00</b>	<b>99 000.40</b>	<b>35 000.00</b>	<b>66 657.90</b>	<b>28 000.00</b>
7710.3000.00	Jetons de la Commission du cimetière	0.00	0.00	100.00	0.00	117.60	0.00
7710.3101.00	Achat de matériel cimetière	400.85	0.00	3 000.00	0.00	3 050.45	0.00
7710.3120.05	Electricité de l'édicule	3 523.60	0.00	3 000.00	0.00	3 721.60	0.00
7710.3130.00	Frais d'inhumations	20 675.90	0.00	30 000.00	0.00	29 932.50	0.00
7710.3134.00	Assurance incendie, ECAB cimetière	197.60	0.00	200.00	0.00	197.60	0.00
7710.3143.00	Entretien du cimetière	22 870.81	0.00	24 000.00	0.00	21 041.70	0.00
7710.3144.00	Entretien et réparations morgue et édicule	954.50	0.00	2 000.00	0.00	1 086.05	0.00
7710.3300.40	Amort. infrastructures et édicules cimetière	3 247.62	0.00	26 905.65	0.00	1 795.65	0.00
7710.3300.48	Amort. s/rééval. infrastructures cimetière	5 714.49	0.00	5 714.75	0.00	5 714.75	0.00
7710.3300.60	Amort. mobilier et installations cimetière	7 597.29	0.00	4 080.00	0.00	0.00	0.00
7710.4240.00	Taxes d'entrées et concessions	0.00	24 500.00	0.00	35 000.00	0.00	28 000.00
<b>79</b>	<b>Aménagement du territoire</b>	<b>134 782.76</b>	<b>1 539.20</b>	<b>198 261.00</b>	<b>0.00</b>	<b>190 402.02</b>	<b>0.00</b>
<b>790</b>	<b>Aménagement du territoire</b>	<b>134 782.76</b>	<b>1 539.20</b>	<b>198 261.00</b>	<b>0.00</b>	<b>190 402.02</b>	<b>0.00</b>
<b>7900</b>	<b>Aménagement du territoire</b>	<b>134 782.76</b>	<b>1 539.20</b>	<b>198 261.00</b>	<b>0.00</b>	<b>190 402.02</b>	<b>0.00</b>
7900.3000.00	Jetons Commission d'aménagement	3 371.20	0.00	5 000.00	0.00	1 646.40	0.00
7900.3132.50	Frais d'études et projets	59 408.38	0.00	95 000.00	0.00	100 608.60	0.00
7900.3612.90	Participation aménagement Agglo/ARS (DL)	72 003.18	0.00	98 261.00	0.00	88 147.02	0.00
7900.4240.00	Recettes des servitudes et conventions	0.00	1 539.20	0.00	0.00	0.00	0.00

Compte	Désignation	Comptes 2025		Budget 2025		Comptes 2024	
		Charges	Revenus	Charges	Revenus	Charges	Revenus
<b>8</b>	<b>ÉCONOMIE PUBLIQUE</b>	<b>183 604.40</b>	<b>300.00</b>	<b>212 760.35</b>	<b>300.00</b>	<b>223 236.98</b>	<b>300.00</b>
<b>81</b>	<b>Agriculture</b>	<b>64.00</b>	<b>300.00</b>	<b>64.00</b>	<b>300.00</b>	<b>64.00</b>	<b>300.00</b>
<b>811</b>	<b>Agriculture</b>	<b>64.00</b>	<b>300.00</b>	<b>64.00</b>	<b>300.00</b>	<b>64.00</b>	<b>300.00</b>
<b>8110</b>	<b>Administration, exécution et contrôle</b>	<b>64.00</b>	<b>300.00</b>	<b>64.00</b>	<b>300.00</b>	<b>64.00</b>	<b>300.00</b>
8110.3137.10	Contribution immobilière Hauterive	64.00	0.00	64.00	0.00	64.00	0.00
8110.4470.00	Produit des locations de terrains	0.00	300.00	0.00	300.00	0.00	300.00
<b>82</b>	<b>Forêts (Sylviculture)</b>	<b>15 970.15</b>	<b>0.00</b>	<b>36 200.00</b>	<b>0.00</b>	<b>53 086.05</b>	<b>0.00</b>
<b>820</b>	<b>Forêts (Sylviculture)</b>	<b>15 970.15</b>		<b>36 200.00</b>		<b>53 086.05</b>	
<b>8200</b>	<b>Forêts (Sylviculture)</b>	<b>15 970.15</b>	<b>0.00</b>	<b>36 200.00</b>	<b>0.00</b>	<b>53 086.05</b>	<b>0.00</b>
8200.3145.00	Entretien des forêts communales	4 527.15	0.00	22 000.00	0.00	41 126.65	0.00
8200.3145.10	Aménagement des chemins forestiers	2 250.00	0.00	5 000.00	0.00	4 499.40	0.00
8200.3612.00	Participation à Forêt Sarine (DL)	3 193.00	0.00	3 200.00	0.00	1 460.00	0.00
8200.3631.00	Gestion Lac de Pérolles et Petite-Sarine (DL)	6 000.00	0.00	6 000.00	0.00	6 000.00	0.00
<b>84</b>	<b>Tourisme</b>	<b>97 965.92</b>	<b>0.00</b>	<b>94 185.25</b>	<b>0.00</b>	<b>96 406.00</b>	<b>0.00</b>
<b>840</b>	<b>Tourisme</b>	<b>97 965.92</b>		<b>94 185.25</b>		<b>96 406.00</b>	
<b>8400</b>	<b>Tourisme</b>	<b>97 965.92</b>	<b>0.00</b>	<b>94 185.25</b>	<b>0.00</b>	<b>96 406.00</b>	<b>0.00</b>
8400.3612.90	Part à la promotion tourisme Agglo/ARS (DL)	97 965.92	0.00	94 185.25	0.00	96 406.00	0.00
<b>85</b>	<b>Industrie, artisanat et commerce</b>	<b>69 604.33</b>	<b>0.00</b>	<b>82 311.10</b>	<b>0.00</b>	<b>73 680.93</b>	<b>0.00</b>
<b>850</b>	<b>Industrie, artisanat et commerce</b>	<b>69 604.33</b>		<b>82 311.10</b>		<b>73 680.93</b>	
<b>8500</b>	<b>Industrie, artisanat et commerce</b>	<b>69 604.33</b>	<b>0.00</b>	<b>82 311.10</b>	<b>0.00</b>	<b>73 680.93</b>	<b>0.00</b>
8500.3612.50	Part. à l'ARS et projet d'application iSarine (DL)	36 247.98	0.00	45 090.10	0.00	41 139.28	0.00
8500.3612.90	Part à la promotion économique Agglo (DL)	33 356.35	0.00	37 221.00	0.00	32 541.65	0.00

Compte	Désignation	Comptes 2025		Budget 2025		Comptes 2024	
		Charges	Revenus	Charges	Revenus	Charges	Revenus
<b>9</b>	<b>FINANCES ET IMPÔTS</b>	<b>8 285 371.25</b>	<b>74 775 919.21</b>	<b>8 112 944.95</b>	<b>65 536 051.60</b>	<b>9 003 181.01</b>	<b>72 256 016.39</b>
<b>91</b>	<b>Impôts</b>	<b>333 888.96</b>	<b>70 060 988.08</b>	<b>335 000.00</b>	<b>60 816 478.00</b>	<b>352 322.65</b>	<b>67 357 234.85</b>
<b>910</b>	<b>Impôts</b>	<b>333 888.96</b>	<b>70 060 988.08</b>	<b>335 000.00</b>	<b>60 816 478.00</b>	<b>352 322.65</b>	<b>67 357 234.85</b>
<b>9100</b>	<b>Impôts communaux ordinaires</b>	<b>333 888.96</b>	<b>62 330 213.60</b>	<b>335 000.00</b>	<b>52 878 478.00</b>	<b>352 322.65</b>	<b>59 299 758.40</b>
9100.3180.91	Réévaluation débiteurs douteux impôts (+/-)	129 940.00	0.00	70 000.00	0.00	53 850.00	0.00
9100.3181.50	Remises d'impôts PP et PM	3 949.70	0.00	5 000.00	0.00	391.20	0.00
9100.3181.91	Pertes sur débiteurs impôts y c. petits soldes	184 948.46	0.00	250 000.00	0.00	281 733.80	0.00
9100.3611.00	Frais perception impôt source cat. PP 308 (DL)	15 050.80	0.00	10 000.00	0.00	16 347.65	0.00
9100.4000.00	Impôt revenu pers. physiques année fiscale	0.00	25 250 000.00	0.00	25 450 000.00	0.00	23 000 000.00
9100.4000.10	Impôt revenu pers. physiques années précéd.	0.00	3 103 305.50	0.00	0.00	0.00	122 615.85
9100.4000.25	Rappels d'impôts revenu PP + bén. liquidation	0.00	60 875.45	0.00	70 000.00	0.00	91 370.55
9100.4000.30	Impôt sur les prestations en capital	0.00	901 181.15	0.00	450 000.00	0.00	431 563.55
9100.4000.60	Rembt impôts forfaitaires étrangers PP (DL) (-)	0.00	-12 727.95	0.00	-30 000.00	0.00	-35 762.25
9100.4001.00	Impôt fortune pers. physiques année fiscale	0.00	2 470 000.00	0.00	2 770 000.00	0.00	2 160 000.00
9100.4001.10	Impôt fortune pers. physiques années précéd.	0.00	1 034 121.75	0.00	0.00	0.00	377 261.80
9100.4001.25	Rappels d'impôts sur fortune pers. physiques (PP)	0.00	27 775.85	0.00	80 000.00	0.00	38 104.95
9100.4002.00	Impôt source pers. physiques année fiscale	0.00	1 250 000.00	0.00	1 250 000.00	0.00	1 200 000.00
9100.4002.10	Impôt source pers. physiques années précéd.	0.00	-84 379.25	0.00	0.00	0.00	297 546.15
9100.4002.55	Impôt source cat. 308 PP année fiscale	0.00	350 000.00	0.00	350 000.00	0.00	370 000.00
9100.4002.65	Impôt source cat. 308 PP années précéd.	0.00	275 792.70	0.00	0.00	0.00	401 260.00
9100.4010.00	Impôt bénéfice pers. morales année fiscale	0.00	22 800 000.00	0.00	20 500 000.00	0.00	27 300 000.00
9100.4010.10	Impôt bénéfice pers. morales années précéd.	0.00	2 855 186.05	0.00	0.00	0.00	1 111 374.20
9100.4010.25	Rappels d'impôts bénéfice PM + bén. liquidation	0.00	18 160.90	0.00	10 000.00	0.00	132 517.75
9100.4010.60	Rembt impôts forfaitaires étrangers PM (DL) (-)	0.00	0.00	0.00	-60 000.00	0.00	-18 031.75
9100.4011.00	Impôt capital pers. morales année fiscale	0.00	250 000.00	0.00	250 000.00	0.00	270 000.00
9100.4011.10	Impôt capital pers. morales années précéd.	0.00	11 624.80	0.00	0.00	0.00	11 159.10
9100.4011.25	Rappels d'impôts sur capital pers. morales (PM)	0.00	249.75	0.00	500.00	0.00	0.00
9100.4290.50	Récupération pertes sur créances impôts	0.00	131 068.90	0.00	150 000.00	0.00	97 470.50
9100.4611.00	Compensation cantonale - Réforme fiscale	0.00	1 637 978.00	0.00	1 637 978.00	0.00	1 941 308.00
<b>9101</b>	<b>Impôts communaux spéciaux</b>	<b>0.00</b>	<b>7 730 774.48</b>	<b>0.00</b>	<b>7 938 000.00</b>	<b>0.00</b>	<b>8 057 476.45</b>
9101.4021.00	Contribution immobilière PP	0.00	2 524 241.15	0.00	2 535 000.00	0.00	2 531 750.50
9101.4021.01	Contribution immobilière PM	0.00	3 271 528.10	0.00	3 200 000.00	0.00	3 232 686.35
9101.4022.55	Impôt sur les gains immobiliers	0.00	601 489.10	0.00	900 000.00	0.00	1 312 939.00
9101.4023.00	Impôt sur les mutations immobilières	0.00	1 018 670.85	0.00	1 200 000.00	0.00	850 375.80
9101.4024.00	Impôt sur les successions et donations	0.00	273 665.28	0.00	60 000.00	0.00	55 033.65
9101.4025.00	Impôt sur les appareils à sous	0.00	4 700.00	0.00	7 000.00	0.00	6 500.00

Compte	Désignation	Comptes 2025		Budget 2025		Comptes 2024	
		Charges	Revenus	Charges	Revenus	Charges	Revenus
9101.4032.00	Taxes sur les spectacles	0.00	0.00	0.00	0.00	0.00	30 495.15
9101.4033.00	Impôt sur les chiens	0.00	36 480.00	0.00	36 000.00	0.00	37 696.00
<b>93</b>	<b>Péréquation financière intercommunale</b>	<b>7 003 388.00</b>	<b>880 193.00</b>	<b>7 003 388.00</b>	<b>880 193.00</b>	<b>7 468 229.00</b>	<b>833 845.00</b>
<b>930</b>	<b>Péréquation financière intercommunale</b>	<b>7 003 388.00</b>	<b>880 193.00</b>	<b>7 003 388.00</b>	<b>880 193.00</b>	<b>7 468 229.00</b>	<b>833 845.00</b>
<b>9300</b>	<b>Péréquation financière intercommunale</b>	<b>7 003 388.00</b>	<b>880 193.00</b>	<b>7 003 388.00</b>	<b>880 193.00</b>	<b>7 468 229.00</b>	<b>833 845.00</b>
9300.3622.00	Contribution péréquation des ressources (DL)	7 003 388.00	0.00	7 003 388.00	0.00	7 468 229.00	0.00
9300.4621.00	Attribution de la péréquation besoins (DL)	0.00	880 193.00	0.00	880 193.00	0.00	833 845.00
<b>95</b>	<b>Parts aux recettes, autres</b>	<b>18 847.80</b>	<b>753 912.00</b>	<b>18 920.00</b>	<b>756 900.00</b>	<b>17 865.10</b>	<b>714 602.90</b>
<b>950</b>	<b>Parts aux recettes sans affectation, autres</b>	<b>18 847.80</b>	<b>753 912.00</b>	<b>18 920.00</b>	<b>756 900.00</b>	<b>17 865.10</b>	<b>714 602.90</b>
<b>9500</b>	<b>Parts aux recettes sans affectation, autres</b>	<b>18 847.80</b>	<b>753 912.00</b>	<b>18 920.00</b>	<b>756 900.00</b>	<b>17 865.10</b>	<b>714 602.90</b>
9500.3601.00	Part frais perception impôt véhicules (DL)	18 847.80	0.00	18 920.00	0.00	17 865.10	0.00
9500.4601.00	Impôt sur les véhicules (DL)	0.00	753 912.00	0.00	756 900.00	0.00	714 602.90
<b>96</b>	<b>Administration de la fortune et de la dette</b>	<b>961 120.49</b>	<b>773 826.13</b>	<b>705 636.95</b>	<b>774 980.60</b>	<b>951 694.76</b>	<b>1 043 781.49</b>
<b>961</b>	<b>Intérêts</b>	<b>625 087.99</b>	<b>719 821.13</b>	<b>705 636.95</b>	<b>719 980.60</b>	<b>746 825.66</b>	<b>989 775.99</b>
<b>9610</b>	<b>Intérêts</b>	<b>625 087.99</b>	<b>719 821.13</b>	<b>705 636.95</b>	<b>719 980.60</b>	<b>746 825.66</b>	<b>989 775.99</b>
9610.3401.30	Intérêts des dettes et courtage	316 052.50	0.00	320 000.00	0.00	368 431.10	0.00
9610.3401.55	Frais de courtage sur placements	3 478.51	0.00	1 500.00	0.00	1 739.96	0.00
9610.3409.00	Intérêts sur réserves eau et épuration	237 007.30	0.00	284 136.95	0.00	219 071.95	0.00
9610.3499.30	Intérêts rémunérateurs sur impôts	68 549.68	0.00	100 000.00	0.00	157 582.65	0.00
9610.4400.00	Intérêts produits Postfinance et Banques	0.00	2 985.73	0.00	5 000.00	0.00	5 189.96
9610.4400.20	Produit des escomptes et diff. de change	0.00	1 061.85	0.00	1 500.00	0.00	1 533.90
9610.4401.40	Intérêts retard sur débiteurs, c/c et dépôts	0.00	208 512.06	0.00	230 000.00	0.00	267 717.35
9610.4402.00	Intérêts des placements à CT et LT	0.00	249 573.45	0.00	175 000.00	0.00	455 876.40
9610.4450.00	Intérêts de prêts PA	0.00	82.89	0.00	50.00	0.00	211.08
9610.4499.50	Intérêts CODEMS sur invest. Martinets	0.00	115 341.75	0.00	126 500.00	0.00	122 077.75
9610.4940.00	Imputation interne des intérêts SLPPI	0.00	2 000.00	0.00	2 000.00	0.00	2 000.00
9610.4940.10	Imputation interne intérêts eau potable	0.00	22 883.45	0.00	32 839.95	0.00	21 519.55
9610.4940.20	Imputation interne intérêts eaux usées	0.00	106 144.20	0.00	131 472.60	0.00	105 273.40
9610.4940.40	Imputation interne intérêts déchetterie	0.00	11 235.75	0.00	15 618.05	0.00	8 376.60
<b>969</b>	<b>Patrimoine financier autre</b>	<b>336 032.50</b>	<b>54 005.00</b>		<b>55 000.00</b>	<b>204 869.10</b>	<b>54 005.50</b>
<b>9690</b>	<b>Patrimoine financier autre</b>	<b>336 032.50</b>	<b>54 005.00</b>	<b>0.00</b>	<b>55 000.00</b>	<b>204 869.10</b>	<b>54 005.50</b>
9690.3440.00	Charges de réévaluation des titres du PF	336 032.50	0.00	0.00	0.00	204 869.10	0.00
9690.4420.00	Dividendes et distrib. bénéfiques du PF	0.00	54 005.00	0.00	55 000.00	0.00	54 005.50

Compte	Désignation	Comptes 2025		Budget 2025		Comptes 2024	
		Charges	Revenus	Charges	Revenus	Charges	Revenus
<b>97</b>	<b>Redistributions</b>	<b>0.00</b>	<b>7 000.00</b>	<b>0.00</b>	<b>7 500.00</b>	<b>0.00</b>	<b>6 552.15</b>
<b>971</b>	<b>Redistributions liées à la taxe sur le CO2</b>		<b>7 000.00</b>		<b>7 500.00</b>		<b>6 552.15</b>
<b>9710</b>	<b>Redistributions liées à la taxe sur le CO2</b>	<b>0.00</b>	<b>7 000.00</b>	<b>0.00</b>	<b>7 500.00</b>	<b>0.00</b>	<b>6 552.15</b>
9710.4699.10	Redistribution de la taxe CO2	0.00	7 000.00	0.00	7 500.00	0.00	6 552.15
<b>99</b>	<b>Postes non ventilables</b>	<b>-31 874.00</b>	<b>2 300 000.00</b>	<b>50 000.00</b>	<b>2 300 000.00</b>	<b>213 069.50</b>	<b>2 300 000.00</b>
<b>990</b>	<b>Postes non ventilables</b>	<b>-31 874.00</b>	<b>2 300 000.00</b>	<b>50 000.00</b>	<b>2 300 000.00</b>	<b>213 069.50</b>	<b>2 300 000.00</b>
<b>9900</b>	<b>Postes non ventilables</b>	<b>-31 874.00</b>	<b>2 300 000.00</b>	<b>50 000.00</b>	<b>2 300 000.00</b>	<b>213 069.50</b>	<b>2 300 000.00</b>
9900.3010.90	Solde vacances et heures supplémentaires	-31 874.00	0.00	50 000.00	0.00	213 069.50	0.00
9900.4895.00	Prélèv. sur réserve rééaval. patrimoine administr.	0.00	2 300 000.00	0.00	2 300 000.00	0.00	2 300 000.00

Compte	Désignation	Comptes 2025		Budget 2025		Comptes 2024	
		Charges	Revenus	Charges	Revenus	Charges	Revenus
<b>0</b>	<b>ADMINISTRATION GÉNÉRALE</b>	<b>6 619 112,41</b>	<b>1 573 867,92</b>	<b>6 980 963,55</b>	<b>1 615 257,85</b>	<b>6 553 362,49</b>	<b>1 564 722,20</b>
01	Législatif et exécutif	611 395,65		631 570,00	6 600,00	585 125,96	
011	Législatif (Conseil général)	53 856,35		86 200,00		63 648,54	
0110	Législatif (Conseil général)	53 856,35		86 200,00		63 648,54	
012	Exécutif (Conseil communal)	557 539,30		545 370,00	6 600,00	521 477,42	
0120	Exécutif (Conseil communal)	557 539,30		545 370,00	6 600,00	521 477,42	
<b>02</b>	<b>Services généraux</b>	<b>6 007 716,76</b>	<b>1 573 867,92</b>	<b>6 349 393,55</b>	<b>1 608 657,85</b>	<b>5 968 236,53</b>	<b>1 564 722,20</b>
021	Administration des finances et contributions	1 109 843,89	226 704,00	1 130 966,00	204 600,00	1 087 402,20	236 537,40
0210	Administration des finances et contributions	1 109 843,89	226 704,00	1 130 966,00	204 600,00	1 087 402,20	236 537,40
022	Services généraux, Secrétariats, RH, Informatique	2 653 050,00	37 833,40	2 818 160,45	17 000,00	2 576 853,36	17 855,15
0220	Secrét. général et techn., RH, Informatique	2 653 050,00	37 833,40	2 818 160,45	17 000,00	2 576 853,36	17 855,15
029	Immeubles administratifs	2 244 822,87	1 309 330,52	2 400 267,10	1 387 057,85	2 303 980,97	1 310 329,65
0290	Bâtiment administratif Petit-Moncor 1B-1F	752 892,89	74 960,00	734 571,50	74 960,00	713 519,29	74 960,00
0291	Centre de rencontre "La Grange"	181 376,29	32 349,10	200 087,15	28 100,00	200 640,61	29 683,00
0292	Ancienne école	79 393,86	10 537,77	93 399,00	10 537,85	80 297,10	12 037,85
0293	Four à pain Préalpes 12C	33,90		35,00		33,90	
0294	Bâtiment Route de Moncor 2A	12 937,50	67 300,00	16 374,45	67 300,00	7 378,05	67 375,25
0295	PAD 34-35 (art. 5171 RF)		6 960,00		6 960,00		6 960,00
0299	Planification et gestion des bâtiments	1 218 188,43	1 117 223,65	1 355 800,00	1 199 200,00	1 302 112,02	1 119 313,55
<b>1</b>	<b>ORDRE ET SÉCURITÉ PUBLICS</b>	<b>2 744 999,72</b>	<b>886 297,88</b>	<b>2 982 956,15</b>	<b>760 970,94</b>	<b>2 500 816,57</b>	<b>725 561,74</b>
11	Sécurité publique	872 364,30	20 020,00	949 126,60	10 000,00	716 075,37	3 520,00
111	Police	872 364,30	20 020,00	949 126,60	10 000,00	716 075,37	3 520,00
1110	Police	872 364,30	20 020,00	949 126,60	10 000,00	716 075,37	3 520,00
14	Juridique, CHAB, police constr., cadastre	991 908,25	150 594,53	1 039 100,00	125 520,94	895 208,29	99 343,49
140	Juridique, CHAB, police constr., cadastre	991 908,25	150 594,53	1 039 100,00	125 520,94	895 208,29	99 343,49
1400	Juridique, Ctrl hab., police constr., cadastre	991 908,25	150 594,53	1 039 100,00	125 520,94	895 208,29	99 343,49
15	Service du feu	673 443,05	526 723,30	790 329,20	518 000,00	735 207,76	535 146,50
150	Service du feu	673 443,05	526 723,30	790 329,20	518 000,00	735 207,76	535 146,50
1500	Service du feu	673 443,05	526 723,30	790 329,20	518 000,00	735 207,76	535 146,50
16	Défense	207 284,12	188 960,05	204 400,35	107 450,00	154 325,15	87 551,75
161	Défense militaire	12,50		300,00		50,00	
1610	Défense militaire	12,50	0,00	300,00	0,00	50,00	0,00
162	Défense civile	207 271,62	188 960,05	204 100,35	107 450,00	154 275,15	87 551,75
1620	Protection civile	189 509,77	180 877,00	175 390,35	96 650,00	134 870,35	78 823,20
1621	Etat-major de conduite de l'ORCOC (DL)	17 761,85	8 083,05	28 710,00	10 800,00	19 404,80	8 728,55

Compte	Désignation	Comptes 2025		Budget 2025		Comptes 2024	
		Charges	Revenus	Charges	Revenus	Charges	Revenus
<b>2</b>	<b>FORMATION</b>	<b>22 583 156,66</b>	<b>3 928 192,86</b>	<b>23 475 164,45</b>	<b>3 976 075,60</b>	<b>22 394 044,61</b>	<b>3 902 354,29</b>
<b>21</b>	<b>Scolarité obligatoire</b>	<b>20 351 999,76</b>	<b>3 901 542,86</b>	<b>21 204 106,05</b>	<b>3 949 575,60</b>	<b>20 296 746,74</b>	<b>3 875 654,29</b>
211	École primaire I (Enfantine 1H - 2H)	998 137,20	2 990,00	998 594,25	4 215,00	997 759,10	2 790,00
2110	Ecole primaire I (Enfantine 1H - 2H)	998 137,20	2 990,00	998 594,25	4 215,00	997 759,10	2 790,00
212	École primaire II (3H - 8H)	9 606 585,81	3 294 883,29	9 771 941,70	3 360 470,30	9 434 178,77	3 204 532,34
2120	École primaire II (3H - 8H)	6 370 768,78	59 066,26	6 466 106,40	54 635,00	6 284 214,43	54 568,00
2126	Svce logopédie, psychologie, psychom. (DL)	3 235 817,03	3 235 817,03	3 305 835,30	3 305 835,30	3 149 964,34	3 149 964,34
213	École du cycle d'orientation (9H - 11H)	5 436 656,00		5 638 333,00		5 471 826,00	
2130	École du cycle d'orientation (9H - 11H)	5 436 656,00	0,00	5 638 333,00	0,00	5 471 826,00	0,00
214	Ecoles de musique	335 896,15		360 000,00		357 466,65	
2140	Ecoles de musique	335 896,15	0,00	360 000,00	0,00	357 466,65	0,00
217	Bâtiments scolaires	3 162 684,80	502 099,85	3 597 297,10	490 390,30	3 290 035,53	574 150,98
2170	Bâtiments scolaires	3 162 684,80	502 099,85	3 597 297,10	490 390,30	3 290 035,53	574 150,98
21701	Ecole de Cormanon	834 071,47	127 321,84	1 085 501,30	125 067,05	898 997,31	130 927,99
21702	Ecole des Rochettes	428 652,85	56 022,78	474 489,35	56 403,00	387 230,26	62 387,41
21703	Ecole de Villars-Vert	623 174,94	200 079,30	697 862,05	190 900,20	668 461,57	262 960,95
21704	Cellules des Platanes	131 723,90	5 420,95	156 016,20	2 760,00	155 944,10	2 760,00
21705	Ecole du Platy	1 145 061,64	113 254,98	1 183 428,20	115 260,05	1 179 402,29	115 114,63
218	Accueil de jour	185 194,25	56 902,00	183 210,00	56 000,00	197 911,13	54 082,00
2180	Structures d'accueil extrascolaire	185 194,25	56 902,00	183 210,00	56 000,00	197 911,13	54 082,00
219	Scolarité obligatoire, non mentionné ailleurs	626 845,55	44 667,72	654 730,00	38 500,00	547 569,56	40 098,97
2190	Direction et administration des écoles	421 436,45	0,00	439 040,00	0,00	371 967,50	0,00
2193	Manifestations scolaires	28 805,50	2 150,00	32 640,00	2 500,00	31 742,85	2 300,00
2194	Sport scolaire facultatif	86 977,00	42 517,72	81 550,00	36 000,00	77 447,71	37 798,97
2195	Transports scolaires	89 626,60	0,00	101 500,00	0,00	66 411,50	0,00
<b>22</b>	<b>Ecoles spécialisées</b>	<b>1 942 890,90</b>	<b>0,00</b>	<b>1 943 718,40</b>	<b>0,00</b>	<b>1 851 735,15</b>	<b>0,00</b>
220	Ecoles spécialisées	1 942 890,90		1 943 718,40		1 851 735,15	
2200	Ecoles spécialisées	1 942 890,90	0,00	1 943 718,40	0,00	1 851 735,15	0,00
<b>23</b>	<b>Formation professionnelle initiale</b>	<b>171 899,75</b>	<b>0,00</b>	<b>171 500,00</b>	<b>0,00</b>	<b>144 697,05</b>	<b>0,00</b>
230	Formation professionnelle initiale	171 899,75		171 500,00		144 697,05	
2300	Formation professionnelle initiale	171 899,75	0,00	171 500,00	0,00	144 697,05	0,00
<b>29</b>	<b>Formations autres</b>	<b>116 366,25</b>	<b>26 650,00</b>	<b>155 840,00</b>	<b>26 500,00</b>	<b>100 865,67</b>	<b>26 700,00</b>
299	Formations autres	116 366,25	26 650,00	155 840,00	26 500,00	100 865,67	26 700,00
2990	Formations autres	116 366,25	26 650,00	155 840,00	26 500,00	100 865,67	26 700,00

Compte	Désignation	Comptes 2025		Budget 2025		Comptes 2024	
		Charges	Revenus	Charges	Revenus	Charges	Revenus
<b>3</b>	<b>CULTURE, SPORTS ET LOISIRS</b>	<b>4 922 946,90</b>	<b>778 551,93</b>	<b>4 961 539,66</b>	<b>605 162,91</b>	<b>4 586 823,19</b>	<b>679 519,87</b>
<b>32</b>	<b>Culture</b>	<b>2 188 731,45</b>	<b>540 865,36</b>	<b>2 129 580,00</b>	<b>474 064,50</b>	<b>2 130 378,64</b>	<b>516 516,05</b>
321	Bibliothèques et littérature	416 250,33	24 407,00	424 668,55	30 500,00	389 233,04	22 644,00
3210	Bibliothèques communale et autres	416 250,33	24 407,00	424 668,55	30 500,00	389 233,04	22 644,00
322	Musique et théâtre	1 344 537,55	516 458,36	1 270 635,45	443 564,50	1 316 929,49	493 872,05
3220	Musique instrumentale	22 500,00	0,00	23 000,00	0,00	20 260,00	0,00
3221	Musique chorale et chant	20 600,00	0,00	17 000,00	0,00	20 100,00	0,00
3222	Théâtre (sans bâtiment)	417 318,00	5 979,00	418 430,00	5 000,00	413 500,00	4 443,50
3229	Espace Nuithonie et Théâtre Equilibre	884 119,55	510 479,36	812 205,45	438 564,50	863 069,49	489 428,55
329	Culture autre	427 943,57		434 276,00		424 216,11	
3290	Culture autre	427 355,57	0,00	433 276,00	0,00	423 402,71	0,00
3291	Commission culturelle	588,00	0,00	1 000,00	0,00	813,40	0,00
<b>34</b>	<b>Sports et loisirs</b>	<b>2 734 215,45</b>	<b>237 686,57</b>	<b>2 831 959,66</b>	<b>131 098,41</b>	<b>2 456 444,55</b>	<b>163 003,82</b>
341	Sports	906 149,22	85 127,12	936 355,89	72 155,85	897 921,57	98 765,65
3410	Sports	486 781,64	44 951,12	490 915,85	38 060,90	425 767,04	61 240,90
3411	Centre sportif	419 367,58	40 176,00	445 440,04	34 094,95	472 154,53	37 524,75
342	Loisirs, parcs et jardins, chemins	1 828 066,23	152 559,45	1 895 603,77	58 942,56	1 558 522,98	64 238,17
3420	Parcs publics, chemins naturels et espaces verts	1 665 997,95	130 289,45	1 704 570,12	32 792,56	1 394 069,82	43 778,17
3421	Loisirs, camps et colonies	20 640,00	9 070,00	21 500,00	9 400,00	15 040,00	6 320,00
3422	Ludothèque	17 507,70	0,00	20 230,00	0,00	18 055,22	0,00
3423	Pavillon des jeunes (centre d'animation et DOJO)	74 630,50	750,00	87 966,15	750,00	71 630,35	750,00
3424	Pavillon accueil et animation Le Milieu V-Vert	48 796,38	0,00	59 157,50	0,00	58 898,44	0,00
3425	Cabane du Platy	493,70	12 450,00	2 180,00	16 000,00	829,15	13 390,00
<b>4</b>	<b>SANTÉ</b>	<b>9 428 474,30</b>	<b>3 687 323,32</b>	<b>9 796 170,60</b>	<b>3 512 586,15</b>	<b>7 570 318,85</b>	<b>1 252 871,38</b>
41	Hôpitaux, établissements médico-sociaux	7 398 078,90	3 609 651,87	7 586 731,45	3 432 586,15	5 503 591,70	1 177 584,53
411	Hôpitaux (DL)	54 962,85		51 062,75		55 540,45	
4110	Hôpitaux (DL)	54 962,85	0,00	51 062,75	0,00	55 540,45	0,00
412	EMS et foyers pour personnes âgées (DL)	7 343 116,05	3 609 651,87	7 535 668,70	3 432 586,15	5 448 051,25	1 177 584,53
4120	EMS et foyers pour personnes âgées (DL)	3 814 333,70	0,00	4 172 633,50	0,00	4 045 410,40	0,00
4121	Résidence Les Martinets	3 528 782,35	3 609 651,87	3 363 035,20	3 432 586,15	1 402 640,85	1 177 584,53
42	Soins ambulatoires (DL)	1 906 736,95	0,00	2 060 339,15	0,00	1 949 220,25	0,00
421	Soins ambulatoires (DL)	1 767 342,90		1 867 417,50		1 830 537,75	
4210	Soins ambulatoires (DL)	1 767 342,90	0,00	1 867 417,50	0,00	1 830 537,75	0,00
422	Services de sauvetage (DL)	139 394,05		192 921,65		118 682,50	
4220	Services de sauvetage (DL)	139 394,05	0,00	192 921,65	0,00	118 682,50	0,00

Compte	Désignation	Comptes 2025		Budget 2025		Comptes 2024	
		Charges	Revenus	Charges	Revenus	Charges	Revenus
43	Prévention	123 658,45	77 671,45	149 100,00	80 000,00	117 506,90	75 286,85
433	Service médical des écoles	122 413,25	77 671,45	147 600,00	80 000,00	116 224,10	75 286,85
4330	Service médical des écoles	122 413,25	77 671,45	147 600,00	80 000,00	116 224,10	75 286,85
434	Contrôle des denrées alimentaires	1 245,20		1 500,00		1 282,80	
4340	Contrôle des denrées alimentaires	1 245,20	0,00	1 500,00	0,00	1 282,80	0,00
<b>5</b>	<b>PRÉVOYANCE SOCIALE</b>	<b>15 651 125,36</b>	<b>3 562 482,24</b>	<b>16 445 216,15</b>	<b>3 351 515,75</b>	<b>14 735 530,50</b>	<b>3 364 537,67</b>
51	Maladie et accidents	2 584,65	14 903,55	3 500,00	25 000,00	5 297,80	33 165,90
511	Assurance maladie	2 584,65	14 903,55	3 500,00	25 000,00	5 297,80	33 165,90
5110	Assurance maladie	2 584,65	14 903,55	3 500,00	25 000,00	5 297,80	33 165,90
52	Invalidité	3 627 963,25	0,00	3 650 205,85	0,00	3 511 409,60	0,00
523	Institutions pour personnes handicapées	3 627 963,25		3 650 205,85		3 511 409,60	
5230	Institutions pour personnes handicapées	3 627 963,25	0,00	3 650 205,85	0,00	3 511 409,60	0,00
53	Vieillesse et survivants	211 216,55	0,00	211 000,00	0,00	173 903,70	0,00
531	Assurance vieillesse et survivants AVS	115 216,55		115 000,00		117 503,70	
5310	Assurance vieillesse et survivants AVS (DL)	115 216,55	0,00	115 000,00	0,00	117 503,70	0,00
533	Prestations aux retraités	96 000,00		96 000,00		56 400,00	
5330	Prestations aux retraités	96 000,00	0,00	96 000,00	0,00	56 400,00	0,00
54	Famille et jeunesse	5 063 671,70	722 840,40	5 803 067,40	632 840,40	4 535 029,23	684 985,35
541	Allocations familiales	71 031,30		73 852,80		66 391,40	
5410	Allocations familiales	71 031,30	0,00	73 852,80	0,00	66 391,40	0,00
543	Avance et recouvrement pensions alimentaires	79 192,85		82 058,70		71 844,30	
5430	Avance et recouvrement pensions alimentaires	79 192,85	0,00	82 058,70	0,00	71 844,30	0,00
545	Prestations aux familles	4 913 447,55	722 840,40	5 647 155,90	632 840,40	4 396 793,53	684 985,35
5450	Curatelles, prestations aux familles, APEA	935 666,00	255 000,00	955 600,00	165 000,00	904 830,74	315 000,00
5451	Structures d'accueil extrafamilial de jour	3 977 781,55	467 840,40	4 691 555,90	467 840,40	3 491 962,79	369 985,35
54510	Structures d'accueil extrafamilial de jour	3 883 731,85	381 965,40	4 586 965,40	381 965,40	3 436 402,04	335 109,15
54511	Crèche des Cerisiers	94 049,70	85 875,00	104 590,50	85 875,00	55 560,75	34 876,20
55	Chômage	910 943,50	1 385,00	874 724,00	33 260,00	880 929,92	9 555,21
559	Office communal du travail, chômage	910 943,50	1 385,00	874 724,00	33 260,00	880 929,92	9 555,21
5591	Office communal du travail VSG	910 878,50	1 320,00	842 054,00	500,00	871 974,71	600,00
5596	Office communal du travail Matran	65,00	65,00	32 670,00	32 760,00	8 955,21	8 955,21
56	Aide au logement	123 893,70	0,00	120 000,00	0,00	411 124,45	0,00
560	Aide au logement	123 893,70		120 000,00		411 124,45	
5600	Aide au logement	123 893,70	0,00	120 000,00	0,00	411 124,45	0,00

Compte	Désignation	Comptes 2025		Budget 2025		Comptes 2024	
		Charges	Revenus	Charges	Revenus	Charges	Revenus
57	Aide sociale et domaine de l'asile	5 710 852,01	2 823 353,29	5 782 718,90	2 660 415,35	5 217 835,80	2 636 831,21
572	Aide matérielle	4 904 724,30	2 797 703,29	5 010 103,65	2 635 415,35	4 519 437,16	2 611 831,21
5720	Service social Villars-sur-Glâne	4 749 276,85	2 642 255,84	4 769 963,65	2 395 275,35	4 345 381,36	2 437 775,41
5726	Aide sociale Matran	155 447,45	155 447,45	240 140,00	240 140,00	174 055,80	174 055,80
579	Assistance non mentionnée ailleurs	806 127,71	25 650,00	772 615,25	25 000,00	698 398,64	25 000,00
5790	Assistance non mentionnée ailleurs	35 795,60	0,00	29 085,25	0,00	29 440,75	0,00
5797	Cohésion sociale, Générations, Animation DCSGA	758 877,76	25 650,00	732 530,00	25 000,00	659 538,04	25 000,00
5799	Assistance autre	11 454,35	0,00	11 000,00	0,00	9 419,85	0,00
<b>6</b>	<b>TRAFIC ET TÉLÉCOMMUNICATIONS</b>	<b>8 630 545,43</b>	<b>1 422 761,07</b>	<b>7 638 143,31</b>	<b>1 357 768,54</b>	<b>6 639 518,74</b>	<b>1 217 321,12</b>
61	Circulation routière	4 005 778,69	1 225 913,50	4 297 285,36	1 168 130,79	3 783 901,77	1 018 638,41
615	Routes communales	4 005 778,69	1 225 913,50	4 297 285,36	1 168 130,79	3 783 901,77	1 018 638,41
6150	Routes communales	3 538 256,87	743 745,65	3 830 826,51	699 714,74	3 297 433,96	542 296,86
6151	Bâtiment des services extérieurs et du feu	460 660,95	442 976,15	459 058,85	433 916,05	479 246,92	439 285,35
6155	Places de stationnement	6 860,87	39 191,70	7 400,00	34 500,00	7 220,89	37 056,20
62	Transports publics	4 624 766,74	196 847,57	3 340 857,95	189 637,75	2 855 616,97	198 682,71
621	Infrastructures de transports publics	111 698,00		113 368,00		109 677,00	
6210	Infrastructures de transports publics (DL)	111 698,00	0,00	113 368,00	0,00	109 677,00	0,00
622	Trafic régional et d'Agglomération	4 443 654,74	123 966,37	3 152 489,95	110 887,75	2 676 535,97	123 959,25
6220	Trafic régional et d'Agglomération	4 354 441,74	34 753,37	3 077 489,95	35 887,75	2 588 514,97	35 938,25
6221	Plan de mobilité du personnel (PAMACO)	89 213,00	89 213,00	75 000,00	75 000,00	88 021,00	88 021,00
629	Transports publics, non mentionné ailleurs	69 414,00	72 881,20	75 000,00	78 750,00	69 404,00	74 723,46
6290	Transports publics, autres	69 414,00	72 881,20	75 000,00	78 750,00	69 404,00	74 723,46
<b>7</b>	<b>ENVIRONN. ET AMÉNAG. DU TERRITOIRE</b>	<b>8 390 148,84</b>	<b>7 891 885,82</b>	<b>8 892 670,87</b>	<b>8 089 650,93</b>	<b>11 098 358,66</b>	<b>10 679 992,36</b>
71	Approvisionnement en eau potable (EP) HT	2 444 247,19	2 444 247,19	2 359 628,20	2 359 628,20	2 563 197,73	2 563 197,73
710	Approvisionnement en eau potable (EP) HT	2 444 247,19	2 444 247,19	2 359 628,20	2 359 628,20	2 563 197,73	2 563 197,73
7101	Eau potable (EP) HT	2 444 247,19	2 444 247,19	2 359 628,20	2 359 628,20	2 563 197,73	2 563 197,73
72	Traitement des eaux usées (EU) HT	4 129 674,71	4 129 674,71	4 325 711,65	4 325 711,65	6 749 858,58	6 749 858,58
720	Traitement des eaux usées (EU) HT	4 129 674,71	4 129 674,71	4 325 711,65	4 325 711,65	6 749 858,58	6 749 858,58
7201	Epuration, eaux usées (EU) HT	3 426 900,33	3 426 900,33	3 570 256,02	3 570 256,02	4 422 657,10	4 422 657,10
7206	Station d'épuration intercomm. (STEP) HT	702 774,38	702 774,38	755 455,63	755 455,63	2 327 201,48	2 327 201,48
73	Gestion des déchets HT	1 403 875,92	1 290 419,47	1 530 819,62	1 346 311,08	1 443 874,07	1 316 936,05
730	Gestion des déchets HT	1 403 875,92	1 290 419,47	1 530 819,62	1 346 311,08	1 443 874,07	1 316 936,05
7301	Gestion communale des déchets HT	1 403 875,92	1 290 419,47	1 530 819,62	1 346 311,08	1 443 874,07	1 316 936,05

Compte	Désignation	Comptes 2025		Budget 2025		Comptes 2024	
		Charges	Revenus	Charges	Revenus	Charges	Revenus
76	Lutte contre la pollution de l'environnement	212 385,60	1 505,25	379 250,00	23 000,00	84 368,36	22 000,00
761	Protection de l'air et du climat	204 885,85	1 505,25	329 250,00	23 000,00	41 437,84	20 000,00
7610	Protection de l'air et du climat	204 885,85	1 505,25	329 250,00	23 000,00	41 437,84	20 000,00
769	Autre lutte contre la pollution de l'environnement	7 499,75		50 000,00		42 930,52	2 000,00
7690	Energies renouvelables	7 499,75	0,00	50 000,00	0,00	42 930,52	2 000,00
77	Cimetière	65 182,66	24 500,00	99 000,40	35 000,00	66 657,90	28 000,00
771	Cimetière	65 182,66	24 500,00	99 000,40	35 000,00	66 657,90	28 000,00
7710	Cimetière	65 182,66	24 500,00	99 000,40	35 000,00	66 657,90	28 000,00
79	Aménagement du territoire	134 782,76	1 539,20	198 261,00	0,00	190 402,02	0,00
790	Aménagement du territoire	134 782,76	1 539,20	198 261,00		190 402,02	
7900	Aménagement du territoire	134 782,76	1 539,20	198 261,00	0,00	190 402,02	0,00
<b>8</b>	<b>ÉCONOMIE PUBLIQUE</b>	<b>183 604,40</b>	<b>300,00</b>	<b>212 760,35</b>	<b>300,00</b>	<b>223 236,98</b>	<b>300,00</b>
81	Agriculture	64,00	300,00	64,00	300,00	64,00	300,00
811	Agriculture	64,00	300,00	64,00	300,00	64,00	300,00
8110	Administration, exécution et contrôle	64,00	300,00	64,00	300,00	64,00	300,00
82	Forêts (Sylviculture)	15 970,15	0,00	36 200,00	0,00	53 086,05	0,00
820	Forêts (Sylviculture)	15 970,15		36 200,00		53 086,05	
8200	Forêts (Sylviculture)	15 970,15	0,00	36 200,00	0,00	53 086,05	0,00
84	Tourisme	97 965,92	0,00	94 185,25	0,00	96 406,00	0,00
840	Tourisme	97 965,92		94 185,25		96 406,00	
8400	Tourisme	97 965,92	0,00	94 185,25	0,00	96 406,00	0,00
85	Industrie, artisanat et commerce	69 604,33	0,00	82 311,10	0,00	73 680,93	0,00
850	Industrie, artisanat et commerce	69 604,33		82 311,10		73 680,93	
8500	Industrie, artisanat et commerce	69 604,33	0,00	82 311,10	0,00	73 680,93	0,00
<b>9</b>	<b>FINANCES ET IMPÔTS</b>	<b>8 285 371,25</b>	<b>74 775 919,21</b>	<b>8 112 944,95</b>	<b>65 536 051,60</b>	<b>9 003 181,01</b>	<b>72 256 016,39</b>
91	Impôts	333 888,96	70 060 988,08	335 000,00	60 816 478,00	352 322,65	67 357 234,85
910	Impôts	333 888,96	70 060 988,08	335 000,00	60 816 478,00	352 322,65	67 357 234,85
9100	Impôts communaux ordinaires	333 888,96	62 330 213,60	335 000,00	52 878 478,00	352 322,65	59 299 758,40
9101	Impôts communaux spéciaux	0,00	7 730 774,48	0,00	7 938 000,00	0,00	8 057 476,45
93	Péréquation financière intercommunale	7 003 388,00	880 193,00	7 003 388,00	880 193,00	7 468 229,00	833 845,00
930	Péréquation financière intercommunale	7 003 388,00	880 193,00	7 003 388,00	880 193,00	7 468 229,00	833 845,00
9300	Péréquation financière intercommunale	7 003 388,00	880 193,00	7 003 388,00	880 193,00	7 468 229,00	833 845,00

Compte	Désignation	Comptes 2025		Budget 2025		Comptes 2024	
		Charges	Revenus	Charges	Revenus	Charges	Revenus
95	Parts aux recettes, autres	18 847,80	753 912,00	18 920,00	756 900,00	17 865,10	714 602,90
950	Parts aux recettes sans affectation, autres	18 847,80	753 912,00	18 920,00	756 900,00	17 865,10	714 602,90
9500	Parts aux recettes sans affectation, autres	18 847,80	753 912,00	18 920,00	756 900,00	17 865,10	714 602,90
96	Administration de la fortune et de la dette	961 120,49	773 826,13	705 636,95	774 980,60	951 694,76	1 043 781,49
961	Intérêts	625 087,99	719 821,13	705 636,95	719 980,60	746 825,66	989 775,99
9610	Intérêts	625 087,99	719 821,13	705 636,95	719 980,60	746 825,66	989 775,99
969	Patrimoine financier autre	336 032,50	54 005,00		55 000,00	204 869,10	54 005,50
9690	Patrimoine financier autre	336 032,50	54 005,00	0,00	55 000,00	204 869,10	54 005,50
97	Redistributions	0,00	7 000,00	0,00	7 500,00	0,00	6 552,15
971	Redistributions liées à la taxe sur le CO2		7 000,00		7 500,00		6 552,15
9710	Redistributions liées à la taxe sur le CO2	0,00	7 000,00	0,00	7 500,00	0,00	6 552,15
99	Postes non ventilables	-31 874,00	2 300 000,00	50 000,00	2 300 000,00	213 069,50	2 300 000,00
990	Postes non ventilables	-31 874,00	2 300 000,00	50 000,00	2 300 000,00	213 069,50	2 300 000,00
9900	Postes non ventilables	-31 874,00	2 300 000,00	50 000,00	2 300 000,00	213 069,50	2 300 000,00

Compte	Désignation	Comptes 2025		Budget 2025		Comptes 2024	
		Charges	Revenus	Charges	Revenus	Charges	Revenus
0	ADMINISTRATION GÉNÉRALE	6 619 112.41	1 573 867.92	6 980 963.55	1 615 257.85	6 553 362.49	1 564 722.20
1	ORDRE ET SÉCURITÉ PUBLICS	2 744 999.72	886 297.88	2 982 956.15	760 970.94	2 500 816.57	725 561.74
2	FORMATION	22 583 156.66	3 928 192.86	23 475 164.45	3 976 075.60	22 394 044.61	3 902 354.29
3	CULTURE, SPORTS ET LOISIRS	4 922 946.90	778 551.93	4 961 539.66	605 162.91	4 586 823.19	679 519.87
4	SANTÉ	9 428 474.30	3 687 323.32	9 796 170.60	3 512 586.15	7 570 318.85	1 252 871.38
5	PRÉVOYANCE SOCIALE	15 651 125.36	3 562 482.24	16 445 216.15	3 351 515.75	14 735 530.50	3 364 537.67
6	TRAFIC ET TÉLÉCOMMUNICATIONS	8 630 545.43	1 422 761.07	7 638 143.31	1 357 768.54	6 639 518.74	1 217 321.12
7	ENVIRONN. ET AMÉNAG. DU TERRITOIRE	8 390 148.84	7 891 885.82	8 892 670.87	8 089 650.93	11 098 358.66	10 679 992.36
8	ÉCONOMIE PUBLIQUE	183 604.40	300.00	212 760.35	300.00	223 236.98	300.00
9	FINANCES ET IMPÔTS	8 285 371.25	74 775 919.21	8 112 944.95	65 536 051.60	9 003 181.01	72 256 016.39
	TOTALISATION	87 439 485.27	98 507 582.25	89 498 530.04	88 805 340.27	85 305 191.60	95 643 197.02
	<b>Résultat</b>	<b>11 068 096.98</b>	<b>0.00</b>	<b>0.00</b>	<b>693 189.77</b>	<b>10 338 005.42</b>	<b>0.00</b>

# Comptes d'investissements



Compte	Désignation	Comptes 2025		Budget 2025		Comptes 2024	
		Dépenses	Recettes	Charges	Revenus	Dépenses	Recettes
<b>0</b>	<b>ADMINISTRATION GÉNÉRALE</b>			<b>355 000.00</b>			
<b>02</b>	<b>Services généraux</b>			<b>355 000.00</b>			
<b>022</b>	<b>Services généraux, Secrétariats, RH, Informatique</b>			<b>125 000.00</b>			
<b>0220</b>	<b>Secrét. général et techn., RH, Informatique</b>			<b>125 000.00</b>			
0220.5200.105	GED intégrale	0.00	0.00	125 000.00	0.00	0.00	0.00
<b>029</b>	<b>Immeubles administratifs</b>			<b>230 000.00</b>			
<b>0290</b>	<b>Bâtiment administratif Petit-Moncor 1B-1F</b>			<b>100 000.00</b>			
0290.5040.099	Bât. admin., réfection toiture et surélévation	0.00	0.00	100 000.00	0.00	0.00	0.00
<b>0292</b>	<b>Ancienne école</b>			<b>130 000.00</b>			
0292.5040.102	Ancienne école, mise en séparatif	0.00	0.00	130 000.00	0.00	0.00	0.00
<b>2</b>	<b>FORMATION</b>	<b>194 073.90</b>		<b>240 000.00</b>		<b>1 348 583.01</b>	
<b>21</b>	<b>Scolarité obligatoire</b>	<b>194 073.90</b>	<b>0.00</b>	<b>240 000.00</b>	<b>0.00</b>	<b>1 348 583.01</b>	<b>0.00</b>
<b>217</b>	<b>Bâtiments scolaires</b>	<b>194 073.90</b>		<b>240 000.00</b>		<b>1 348 583.01</b>	
<b>2170</b>	<b>Bâtiments scolaires</b>	<b>194 073.90</b>		<b>240 000.00</b>		<b>1 348 583.01</b>	
<b>21701</b>	<b>Ecole de Cormanon</b>	<b>194 073.90</b>		<b>100 000.00</b>		<b>1 061 873.51</b>	
21701.5040.102	Ecole Cormanon, étude et rénovation intérieure	75 206.75	0.00	0.00	0.00	830 091.15	0.00
21701.5060.101	Ecole Cormanon, mobilier rénovation	118 867.15	0.00	100 000.00	0.00	231 782.36	0.00
<b>21702</b>	<b>Ecole des Rochettes</b>					<b>286 709.50</b>	
21702.5040.100	Ecole Rochettes, transform. appart. concierge	0.00	0.00	0.00	0.00	264 572.35	0.00
21702.5060.002	Mobilier transformation appart. concierge	0.00	0.00	0.00	0.00	22 137.15	0.00
<b>21703</b>	<b>Ecole de Villars-Vert</b>			<b>140 000.00</b>			
21703.5040.101	Ecole Villars-Vert, étude, rénov. et séparatif	0.00	0.00	140 000.00	0.00	0.00	0.00

Compte	Désignation	Comptes 2025		Budget 2025		Comptes 2024	
		Dépenses	Recettes	Charges	Revenus	Dépenses	Recettes
<b>3</b>	<b>CULTURE, SPORTS ET LOISIRS</b>	<b>603 347.61</b>	<b>33 850.00</b>	<b>2 400 000.00</b>		<b>93 874.56</b>	
<b>34</b>	<b>Sports et loisirs</b>	<b>603 347.61</b>	<b>33 850.00</b>	<b>2 400 000.00</b>	<b>0.00</b>	<b>93 874.56</b>	<b>0.00</b>
<b>341</b>	<b>Sports</b>	<b>331 571.92</b>		<b>1 300 000.00</b>		<b>23 599.71</b>	
<b>3410</b>	<b>Sports</b>	<b>331 571.92</b>		<b>1 300 000.00</b>		<b>23 599.71</b>	
3410.5000.101	Terrain de foot n°1, mise en conformité	39 648.35	0.00	0.00	0.00	23 599.71	0.00
3410.5040.101	Construction bâtiment vestiaires FC	0.00	0.00	1 000 000.00	0.00	0.00	0.00
3410.5090.101	Améliorations espace public SUD Centre sportif	111 709.51	0.00	300 000.00	0.00	0.00	0.00
3410.5090.102	Etudes pour construction vestiaires FC	180 214.06	0.00	0.00	0.00	0.00	0.00
<b>342</b>	<b>Loisirs, parcs et jardins, chemins</b>	<b>271 775.69</b>	<b>33 850.00</b>	<b>1 100 000.00</b>		<b>70 274.85</b>	
<b>3420</b>	<b>Parcs publics, chemins naturels et espaces verts</b>	<b>254 155.83</b>	<b>33 850.00</b>	<b>1 000 000.00</b>		<b>70 274.85</b>	
3420.5010.101	Ch. Tilleuls, réamén. liaison cyclable V-V - Guintzet	40 727.83	0.00	0.00	0.00	0.00	0.00
3420.5010.102	Parc Cormanon, liaison Grand-Pré	0.00	0.00	300 000.00	0.00	0.00	0.00
3420.5010.103	Place arborée Cormanon, réaménagement	0.00	0.00	500 000.00	0.00	0.00	0.00
3420.5060.025	Renouv. vhc jardins, plan quinquennal 2024-2028	213 428.00	0.00	200 000.00	0.00	70 274.85	0.00
3420.6160.025	Vente de véhicules jardiniers, plan 2024-2028	0.00	33 850.00	0.00	0.00	0.00	0.00
<b>3425</b>	<b>Cabane du Platy</b>	<b>17 619.86</b>		<b>100 000.00</b>			
3425.5090.100	Cabane Platy, étude pour reconstruction	17 619.86	0.00	100 000.00	0.00	0.00	0.00
<b>4</b>	<b>SANTÉ</b>		<b>637 062.25</b>	<b>350 000.00</b>	<b>692 192.25</b>	<b>383 627.00</b>	<b>3 559 318.70</b>
<b>41</b>	<b>Hôpitaux, établissements médico-sociaux</b>	<b>0.00</b>	<b>637 062.25</b>	<b>350 000.00</b>	<b>692 192.25</b>	<b>383 627.00</b>	<b>3 559 318.70</b>
<b>412</b>	<b>EMS et foyers pour personnes âgées (DL)</b>		<b>637 062.25</b>	<b>350 000.00</b>	<b>692 192.25</b>	<b>383 627.00</b>	<b>3 559 318.70</b>
<b>4121</b>	<b>Résidence Les Martinets</b>		<b>637 062.25</b>	<b>350 000.00</b>	<b>692 192.25</b>	<b>383 627.00</b>	<b>3 559 318.70</b>
4121.5040.100	Martinets, réfection toiture	0.00	0.00	0.00	0.00	6 690.25	0.00
4121.5040.102	Martinets, installation photovoltaïque	0.00	0.00	0.00	0.00	376 936.75	0.00
4121.5040.103	Martinets, rénovations (plan quinquennal)	0.00	0.00	350 000.00	0.00	0.00	0.00
4121.6140.100	Particip. CODEMS amort. immobilisations	0.00	0.00	0.00	0.00	0.00	2 760 500.00
4121.6140.101	Particip. CODEMS amort. agrandiss./rénov.	0.00	637 062.25	0.00	637 062.25	0.00	637 062.25
4121.6140.102	Particip. CODEMS amort. réfection toiture	0.00	0.00	0.00	39 480.00	0.00	0.00
4121.6140.103	Particip. CODEMS amort. install. photovoltaïque	0.00	0.00	0.00	15 650.00	0.00	0.00
4121.6310.101	Martinets, subv. canton réfection toiture	0.00	0.00	0.00	0.00	0.00	100 000.00
4121.6340.100	Martinets, subv. Pronovo install. photovoltaïque	0.00	0.00	0.00	0.00	0.00	61 128.45
4121.6340.103	Martinets, subv. ECAB réfection toiture	0.00	0.00	0.00	0.00	0.00	628.00

Compte	Désignation	Comptes 2025		Budget 2025		Comptes 2024	
		Dépenses	Recettes	Charges	Revenus	Dépenses	Recettes
<b>5</b>	<b>PRÉVOYANCE SOCIALE</b>	<b>25 081.35</b>	<b>185 000.00</b>		<b>185 000.00</b>	<b>1 122 360.73</b>	
<b>54</b>	<b>Famille et jeunesse</b>	<b>13 277.80</b>	<b>185 000.00</b>	<b>0.00</b>	<b>185 000.00</b>	<b>822 360.73</b>	<b>0.00</b>
<b>545</b>	<b>Prestations aux familles</b>	<b>13 277.80</b>	<b>185 000.00</b>		<b>185 000.00</b>	<b>822 360.73</b>	
<b>5451</b>	<b>Structures d'accueil extrafamilial de jour</b>	<b>13 277.80</b>	<b>185 000.00</b>		<b>185 000.00</b>	<b>822 360.73</b>	
<b>54511</b>	<b>Crèche des Cerisiers</b>	<b>13 277.80</b>	<b>185 000.00</b>		<b>185 000.00</b>	<b>822 360.73</b>	
54511.5040.101	Crèche des Dailles, transform. bâtiment	-6 986.85	0.00	0.00	0.00	718 158.08	0.00
54511.5060.100	Crèche des Dailles, transform. mobilier install.	20 264.65	0.00	0.00	0.00	104 202.65	0.00
54511.6310.100	Crèche des Dailles, subv. Canton	0.00	185 000.00	0.00	185 000.00	0.00	0.00
<b>56</b>	<b>Aide au logement</b>	<b>11 803.55</b>	<b>0.00</b>	<b>0.00</b>	<b>0.00</b>	<b>300 000.00</b>	<b>0.00</b>
<b>560</b>	<b>Aide au logement</b>	<b>11 803.55</b>				<b>300 000.00</b>	
<b>5600</b>	<b>Aide au logement</b>	<b>11 803.55</b>				<b>300 000.00</b>	
5600.5540.00	Dotation capital Fondation pour logements Aînés	11 803.55	0.00	0.00	0.00	300 000.00	0.00
<b>6</b>	<b>TRAFIC ET TÉLÉCOMMUNICATIONS</b>	<b>2 556 532.02</b>	<b>3 505 547.00</b>	<b>6 445 000.00</b>	<b>4 273 536.00</b>	<b>1 993 872.61</b>	<b>44 000.00</b>
<b>61</b>	<b>Circulation routière</b>	<b>2 438 142.70</b>	<b>3 505 547.00</b>	<b>5 895 000.00</b>	<b>4 273 536.00</b>	<b>1 835 244.16</b>	<b>44 000.00</b>
<b>615</b>	<b>Routes communales</b>	<b>2 438 142.70</b>	<b>3 505 547.00</b>	<b>5 895 000.00</b>	<b>4 273 536.00</b>	<b>1 835 244.16</b>	<b>44 000.00</b>
<b>6150</b>	<b>Routes communales</b>	<b>2 438 142.70</b>	<b>3 505 547.00</b>	<b>5 895 000.00</b>	<b>4 273 536.00</b>	<b>1 835 244.16</b>	<b>44 000.00</b>
6150.5010.009	Routes, entretien lourd PGRR-3 (2019-2024)	0.00	0.00	0.00	0.00	238 559.87	0.00
6150.5010.010	Routes, entretien lourd PGRR-4 (2025-2030)	41 681.90	0.00	500 000.00	0.00	0.00	0.00
6150.5010.026	Rte Petit-Moncor, requalification	0.00	0.00	700 000.00	0.00	0.00	0.00
6150.5010.103	Trans-Agglo, tronçon Grand-Clos (PI)	20 496.45	0.00	10 000.00	0.00	759 793.94	0.00
6150.5010.106	Rte Glâne, requalification, part VSG	0.00	0.00	500 000.00	0.00	0.00	0.00
6150.5010.108	Trans-Agglo, tronçon Croset-Platy	947 067.22	0.00	2 785 000.00	0.00	38 981.45	0.00
6150.5010.109	Rte des Dailles / Rte du Soleil, requalification	607 996.55	0.00	300 000.00	0.00	277 140.40	0.00
6150.5010.114	Trans-Agglo, tronçon Avry-VSG	25 598.03	0.00	0.00	0.00	-11 913.45	0.00
6150.5010.117	Rte Moncor, secteur Cremo/Meggitt	3 453.85	0.00	0.00	0.00	240 338.87	0.00
6150.5010.120	Assainissement éclairage public	121 914.20	0.00	0.00	0.00	106 699.44	0.00
6150.5060.021	Système salage, renouvellement	171 418.50	0.00	400 000.00	0.00	0.00	0.00
6150.5060.025	Renouv. vhc édilité, plan quinquennal 2024-2028	452 329.75	0.00	400 000.00	0.00	124 031.95	0.00
6150.5090.009	Trans-Agglo, tronçon Croset-Platy, place détente	29 522.35	0.00	0.00	0.00	0.00	0.00
6150.5090.097	Bertigny, études PED, part VSG	14 075.05	0.00	0.00	0.00	3 813.05	0.00
6150.5090.116	Bertigny, pôle santé et activités, études PAD	0.00	0.00	100 000.00	0.00	50 000.00	0.00
6150.5090.120	Carrefour Belle-Croix, études, part VsG	2 588.85	0.00	200 000.00	0.00	7 798.64	0.00
6150.6160.025	Vente de véhicules voirie, plan 2024-2028	0.00	34 010.00	0.00	0.00	0.00	44 000.00
6150.6320.004	Trans-Agglo, tronçon Grand-Clos (PI), subv. Agglo	0.00	3 471 537.00	0.00	4 273 536.00	0.00	0.00

Compte	Désignation	Comptes 2025		Budget 2025		Comptes 2024	
		Dépenses	Recettes	Charges	Revenus	Dépenses	Recettes
<b>62</b>	<b>Transports publics</b>	<b>118 389.32</b>	<b>0.00</b>	<b>550 000.00</b>	<b>0.00</b>	<b>158 628.45</b>	<b>0.00</b>
<b>622</b>	<b>Trafic régional et d'Agglomération</b>	<b>118 389.32</b>		<b>550 000.00</b>		<b>158 628.45</b>	
<b>6220</b>	<b>Trafic régional et d'Agglomération</b>	<b>118 389.32</b>		<b>550 000.00</b>		<b>158 628.45</b>	
6220.5010.002	Chemin Pensionnats, voie bus	99 319.55	0.00	70 000.00	0.00	3 078.11	0.00
6220.5010.005	Arrêts bus, conformité LHand (1ère étape + étude)	18 840.47	0.00	480 000.00	0.00	61 644.39	0.00
6220.5010.007	Arrêts bus, conformité LHand arrêts Moncor	229.30	0.00	0.00	0.00	93 905.95	0.00
<b>7</b>	<b>ENVIRONN. ET AMÉNAG. DU TERRITOIRE</b>	<b>1 143 841.21</b>	<b>15 557.90</b>	<b>2 795 300.00</b>	<b>55 376.05</b>	<b>2 965 475.30</b>	<b>271 281.72</b>
<b>71</b>	<b>Approvisionnement en eau potable (EP) HT</b>	<b>245 469.76</b>	<b>0.00</b>	<b>854 000.00</b>	<b>7 500.00</b>	<b>271 600.67</b>	<b>12 535.15</b>
<b>710</b>	<b>Approvisionnement en eau potable (EP) HT</b>	<b>245 469.76</b>		<b>854 000.00</b>	<b>7 500.00</b>	<b>271 600.67</b>	<b>12 535.15</b>
<b>7101</b>	<b>Eau potable (EP) HT</b>	<b>245 469.76</b>		<b>854 000.00</b>	<b>7 500.00</b>	<b>271 600.67</b>	<b>12 535.15</b>
7101.5031.021	Captages 2023-2027	0.00	0.00	60 000.00	0.00	0.00	0.00
7101.5031.024	Conduites et hydrantes 2023-2027 (TOTAL)	0.00	0.00	684 000.00	0.00	180 974.52	0.00
7101.5031.025	Réservoirs d'eau 2023-2027	79 957.20	0.00	110 000.00	0.00	90 626.15	0.00
7101.5031.026	Install. mesure, commande et régul. 2023-2027	68 524.97	0.00	0.00	0.00	0.00	0.00
7101.5031.031	Conduites Fort-St-Jacques / Rte Villars 2023-2027	1 763.10	0.00	0.00	0.00	0.00	0.00
7101.5031.032	Conduites Rte Biches 2023-2027	9 490.25	0.00	0.00	0.00	0.00	0.00
7101.5031.033	Conduites Rtes Dailles/Soleil 2023-2027	52 875.01	0.00	0.00	0.00	0.00	0.00
7101.5031.034	Conduites Pré de l'Etang 2023-2027	-6 914.09	0.00	0.00	0.00	0.00	0.00
7101.5031.035	Conduites Rte Matran 2023-2027	39 773.32	0.00	0.00	0.00	0.00	0.00
7101.6340.101	Défense incendie, subv. ECAB	0.00	0.00	0.00	4 500.00	0.00	0.00
7101.6350.101	Taxes de raccordement eau potable PME privées	0.00	0.00	0.00	0.00	0.00	6 720.40
7101.6370.105	Taxes de raccordement eau potable ménages privés	0.00	0.00	0.00	3 000.00	0.00	5 814.75
<b>72</b>	<b>Traitement des eaux usées (EU) HT</b>	<b>497 850.11</b>	<b>0.00</b>	<b>1 350 000.00</b>	<b>4 000.00</b>	<b>883 336.58</b>	<b>249 228.57</b>
<b>720</b>	<b>Traitement des eaux usées (EU) HT</b>	<b>497 850.11</b>		<b>1 350 000.00</b>	<b>4 000.00</b>	<b>883 336.58</b>	<b>249 228.57</b>
<b>7201</b>	<b>Epuration, eaux usées (EU) HT</b>	<b>497 850.11</b>		<b>1 350 000.00</b>	<b>4 000.00</b>	<b>769 839.88</b>	<b>20 084.15</b>
7201.5032.103	Part. renouvel. des compteurs d'eau 2024-2028	68 525.03	0.00	0.00	0.00	0.00	0.00
7201.5032.111	Canalisations eaux usées 2024-2028	0.00	0.00	1 230 000.00	0.00	129 071.28	0.00
7201.5032.112	Ouvrages spéciaux communaux 2024-2028	9 352.00	0.00	120 000.00	0.00	8 568.60	0.00
7201.5032.121	Canalis. Rte Soleil 2024-2028	256 131.25	0.00	0.00	0.00	0.00	0.00
7201.5032.122	Canalis. Pré de l'Etang 2024-2028	1 972.20	0.00	0.00	0.00	0.00	0.00
7201.5032.123	Canalis. Rte Platy 2024-2028	25 724.45	0.00	0.00	0.00	0.00	0.00
7201.5032.124	Canalis. Rte Glâne 2024-2028	1 796.14	0.00	0.00	0.00	0.00	0.00
7201.5032.125	Canalis. Ch. Redoute 2024-2028	115 376.04	0.00	0.00	0.00	0.00	0.00
7201.5032.127	Canalis. Fort-St-Jacques / Rte Villars 2024-2028	18 973.00	0.00	0.00	0.00	0.00	0.00
7201.5520.02	Participation au capital initial de l'ASEV	0.00	0.00	0.00	0.00	632 200.00	0.00

Compte	Désignation	Comptes 2025		Budget 2025		Comptes 2024	
		Dépenses	Recettes	Charges	Revenus	Dépenses	Recettes
7201.6350.201	Taxes de raccordement épuration PME privées	0.00	0.00	0.00	0.00	0.00	10 920.65
7201.6370.205	Taxes de raccordement épuration ménages privés	0.00	0.00	0.00	4 000.00	0.00	9 163.50
<b>7206</b>	<b>Station d'épuration intercomm. (STEP) HT</b>					<b>113 496.70</b>	<b>229 144.42</b>
7206.5090.015	Etude pour agrandissement STEP	0.00	0.00	0.00	0.00	113 496.70	0.00
7206.6140.001	ASEV, rembt études agrand. et micropolluants	0.00	0.00	0.00	0.00	0.00	229 144.42
<b>73</b>	<b>Gestion des déchets HT</b>	<b>212 341.00</b>	<b>15 557.90</b>	<b>231 300.00</b>	<b>13 876.05</b>	<b>964 365.83</b>	<b>0.00</b>
<b>730</b>	<b>Gestion des déchets HT</b>	<b>212 341.00</b>	<b>15 557.90</b>	<b>231 300.00</b>	<b>13 876.05</b>	<b>964 365.83</b>	
<b>7301</b>	<b>Gestion communale des déchets HT</b>	<b>212 341.00</b>	<b>15 557.90</b>	<b>231 300.00</b>	<b>13 876.05</b>	<b>964 365.83</b>	
7301.5040.001	Déchetterie, étude et réalisation bureau et couvert	101 835.00	0.00	0.00	0.00	837 383.88	0.00
7301.5040.002	Déchetterie, installation photovoltaïque	0.00	0.00	0.00	0.00	71 477.80	0.00
7301.5060.025	Renouv. vhc déchets, plan quinquennal 2024-2028	110 506.00	0.00	231 300.00	0.00	55 504.15	0.00
7301.6340.001	Déchetterie, subv. Pronovo install. photovoltaïque	0.00	15 557.90	0.00	13 876.05	0.00	0.00
<b>76</b>	<b>Lutte contre la pollution de l'environnement</b>	<b>59 018.80</b>	<b>0.00</b>	<b>360 000.00</b>	<b>30 000.00</b>	<b>69 853.63</b>	<b>9 518.00</b>
<b>761</b>	<b>Protection de l'air et du climat</b>	<b>59 018.80</b>		<b>360 000.00</b>	<b>30 000.00</b>	<b>69 853.63</b>	<b>9 518.00</b>
<b>7610</b>	<b>Protection de l'air et du climat</b>	<b>59 018.80</b>		<b>360 000.00</b>	<b>30 000.00</b>	<b>69 853.63</b>	<b>9 518.00</b>
7610.5010.001	Plan Lumière, réalisation	0.00	0.00	250 000.00	0.00	0.00	0.00
7610.5090.001	Plan Climat communal, valoris. actions+1er paquet	59 018.80	0.00	110 000.00	0.00	69 853.63	0.00
7610.6310.001	Plan Climat communal, subv. Canton 1er paquet	0.00	0.00	0.00	10 000.00	0.00	9 518.00
7610.6320.001	Plan Climat communal, subv. Agglo 1er paquet	0.00	0.00	0.00	20 000.00	0.00	0.00
<b>77</b>	<b>Cimetière</b>	<b>129 161.54</b>	<b>0.00</b>	<b>0.00</b>	<b>0.00</b>	<b>776 318.59</b>	<b>0.00</b>
<b>771</b>	<b>Cimetière</b>	<b>129 161.54</b>				<b>776 318.59</b>	
<b>7710</b>	<b>Cimetière</b>	<b>129 161.54</b>				<b>776 318.59</b>	
7710.5040.001	Constr. mur cinéraire (étape V) + rénov. chapelle	129 161.54	0.00	0.00	0.00	776 318.59	0.00
<b>9</b>	<b>FINANCES ET IMPÔTS</b>	<b>4 377 017.15</b>	<b>4 522 876.09</b>	<b>5 206 104.30</b>	<b>12 585 300.00</b>	<b>3 874 600.42</b>	<b>7 907 793.21</b>
<b>99</b>	<b>Postes non ventilables</b>	<b>4 377 017.15</b>	<b>4 522 876.09</b>	<b>5 206 104.30</b>	<b>12 585 300.00</b>	<b>3 874 600.42</b>	<b>7 907 793.21</b>
<b>990</b>	<b>Postes non ventilables</b>	<b>4 377 017.15</b>	<b>4 522 876.09</b>	<b>5 206 104.30</b>	<b>12 585 300.00</b>	<b>3 874 600.42</b>	<b>7 907 793.21</b>
<b>9900</b>	<b>Postes non ventilables</b>	<b>4 377 017.15</b>	<b>4 522 876.09</b>	<b>5 206 104.30</b>	<b>12 585 300.00</b>	<b>3 874 600.42</b>	<b>7 907 793.21</b>
9900.5900.000	Report des recettes d'investissements	4 377 017.15	0.00	5 206 104.30	0.00	3 874 600.42	0.00
9900.6900.000	Report des dépenses d'investissements	0.00	4 522 876.09	0.00	12 585 300.00	0.00	7 907 793.21

Compte	Désignation	Comptes 2025		Budget 2025		Comptes 2024	
		Dépenses	Recettes	Charges	Revenus	Dépenses	Recettes
<b>0</b>	<b>ADMINISTRATION GÉNÉRALE</b>			<b>355 000.00</b>			
<b>02</b>	<b>Services généraux</b>			<b>355 000.00</b>			
<b>022</b>	<b>Services généraux, Secrétariats, RH, Informatique</b>			<b>125 000.00</b>			
0220	Secrét. général et techn., RH, Informatique	0.00	0.00	125 000.00	0.00	0.00	0.00
<b>029</b>	<b>Immeubles administratifs</b>			<b>230 000.00</b>			
0290	Bâtiment administratif Petit-Moncor 1B-1F	0.00	0.00	100 000.00	0.00	0.00	0.00
0292	Ancienne école	0.00	0.00	130 000.00	0.00	0.00	0.00
<b>2</b>	<b>FORMATION</b>	<b>194 073.90</b>		<b>240 000.00</b>		<b>1 348 583.01</b>	
<b>21</b>	<b>Scolarité obligatoire</b>	<b>194 073.90</b>		<b>240 000.00</b>		<b>1 348 583.01</b>	
<b>217</b>	<b>Bâtiments scolaires</b>	<b>194 073.90</b>		<b>240 000.00</b>		<b>1 348 583.01</b>	
2170	Bâtiments scolaires	194 073.90	0.00	240 000.00	0.00	1 348 583.01	0.00
21701	Ecole de Cormanon	194 073.90	0.00	100 000.00	0.00	1 061 873.51	0.00
21702	Ecole des Rochettes	0.00	0.00	0.00	0.00	286 709.50	0.00
21703	Ecole de Villars-Vert	0.00	0.00	140 000.00	0.00	0.00	0.00
<b>3</b>	<b>CULTURE, SPORTS ET LOISIRS</b>	<b>603 347.61</b>	<b>33 850.00</b>	<b>2 400 000.00</b>		<b>93 874.56</b>	
<b>34</b>	<b>Sports et loisirs</b>	<b>603 347.61</b>	<b>33 850.00</b>	<b>2 400 000.00</b>		<b>93 874.56</b>	
<b>341</b>	<b>Sports</b>	<b>331 571.92</b>		<b>1 300 000.00</b>		<b>23 599.71</b>	
3410	Sports	331 571.92	0.00	1 300 000.00	0.00	23 599.71	0.00
<b>342</b>	<b>Loisirs, parcs et jardins, chemins</b>	<b>271 775.69</b>	<b>33 850.00</b>	<b>1 100 000.00</b>		<b>70 274.85</b>	
3420	Parcs publics, chemins naturels et espaces verts	254 155.83	33 850.00	1 000 000.00	0.00	70 274.85	0.00
3425	Cabane du Platy	17 619.86	0.00	100 000.00	0.00	0.00	0.00
<b>4</b>	<b>SANTÉ</b>		<b>637 062.25</b>	<b>350 000.00</b>	<b>692 192.25</b>	<b>383 627.00</b>	<b>3 559 318.70</b>
<b>41</b>	<b>Hôpitaux, établissements médico-sociaux</b>		<b>637 062.25</b>	<b>350 000.00</b>	<b>692 192.25</b>	<b>383 627.00</b>	<b>3 559 318.70</b>
<b>412</b>	<b>EMS et foyers pour personnes âgées (DL)</b>		<b>637 062.25</b>	<b>350 000.00</b>	<b>692 192.25</b>	<b>383 627.00</b>	<b>3 559 318.70</b>
4121	Résidence Les Martinets	0.00	637 062.25	350 000.00	692 192.25	383 627.00	3 559 318.70
<b>5</b>	<b>PRÉVOYANCE SOCIALE</b>	<b>25 081.35</b>	<b>185 000.00</b>		<b>185 000.00</b>	<b>1 122 360.73</b>	
<b>54</b>	<b>Famille et jeunesse</b>	<b>13 277.80</b>	<b>185 000.00</b>		<b>185 000.00</b>	<b>822 360.73</b>	
<b>545</b>	<b>Prestations aux familles</b>	<b>13 277.80</b>	<b>185 000.00</b>		<b>185 000.00</b>	<b>822 360.73</b>	
5451	Structures d'accueil extrafamilial de jour	13 277.80	185 000.00	0.00	185 000.00	822 360.73	0.00
54511	Crèche des Cerisiers	13 277.80	185 000.00	0.00	185 000.00	822 360.73	0.00
<b>56</b>	<b>Aide au logement</b>	<b>11 803.55</b>				<b>300 000.00</b>	
<b>560</b>	<b>Aide au logement</b>	<b>11 803.55</b>				<b>300 000.00</b>	
5600	Aide au logement	11 803.55	0.00	0.00	0.00	300 000.00	0.00

Compte	Désignation	Comptes 2025		Budget 2025		Comptes 2024	
		Dépenses	Recettes	Charges	Revenus	Dépenses	Recettes
<b>6</b>	<b>TRAFIC ET TÉLÉCOMMUNICATIONS</b>	<b>2 556 532.02</b>	<b>3 505 547.00</b>	<b>6 445 000.00</b>	<b>4 273 536.00</b>	<b>1 993 872.61</b>	<b>44 000.00</b>
<b>61</b>	<b>Circulation routière</b>	<b>2 438 142.70</b>	<b>3 505 547.00</b>	<b>5 895 000.00</b>	<b>4 273 536.00</b>	<b>1 835 244.16</b>	<b>44 000.00</b>
<b>615</b>	<b>Routes communales</b>	<b>2 438 142.70</b>	<b>3 505 547.00</b>	<b>5 895 000.00</b>	<b>4 273 536.00</b>	<b>1 835 244.16</b>	<b>44 000.00</b>
6150	Routes communales	2 438 142.70	3 505 547.00	5 895 000.00	4 273 536.00	1 835 244.16	44 000.00
<b>62</b>	<b>Transports publics</b>	<b>118 389.32</b>		<b>550 000.00</b>		<b>158 628.45</b>	
<b>622</b>	<b>Trafic régional et d'Agglomération</b>	<b>118 389.32</b>		<b>550 000.00</b>		<b>158 628.45</b>	
6220	Trafic régional et d'Agglomération	118 389.32	0.00	550 000.00	0.00	158 628.45	0.00
<b>7</b>	<b>ENVIRONN. ET AMÉNAG. DU TERRITOIRE</b>	<b>1 143 841.21</b>	<b>15 557.90</b>	<b>2 795 300.00</b>	<b>55 376.05</b>	<b>2 965 475.30</b>	<b>271 281.72</b>
<b>71</b>	<b>Approvisionnement en eau potable (EP) HT</b>	<b>245 469.76</b>		<b>854 000.00</b>	<b>7 500.00</b>	<b>271 600.67</b>	<b>12 535.15</b>
<b>710</b>	<b>Approvisionnement en eau potable (EP) HT</b>	<b>245 469.76</b>		<b>854 000.00</b>	<b>7 500.00</b>	<b>271 600.67</b>	<b>12 535.15</b>
7101	Eau potable (EP) HT	245 469.76	0.00	854 000.00	7 500.00	271 600.67	12 535.15
<b>72</b>	<b>Traitement des eaux usées (EU) HT</b>	<b>497 850.11</b>		<b>1 350 000.00</b>	<b>4 000.00</b>	<b>883 336.58</b>	<b>249 228.57</b>
<b>720</b>	<b>Traitement des eaux usées (EU) HT</b>	<b>497 850.11</b>		<b>1 350 000.00</b>	<b>4 000.00</b>	<b>883 336.58</b>	<b>249 228.57</b>
7201	Epuration, eaux usées (EU) HT	497 850.11	0.00	1 350 000.00	4 000.00	769 839.88	20 084.15
7206	Station d'épuration intercomm. (STEP) HT	0.00	0.00	0.00	0.00	113 496.70	229 144.42
<b>73</b>	<b>Gestion des déchets HT</b>	<b>212 341.00</b>	<b>15 557.90</b>	<b>231 300.00</b>	<b>13 876.05</b>	<b>964 365.83</b>	
<b>730</b>	<b>Gestion des déchets HT</b>	<b>212 341.00</b>	<b>15 557.90</b>	<b>231 300.00</b>	<b>13 876.05</b>	<b>964 365.83</b>	
7301	Gestion communale des déchets HT	212 341.00	15 557.90	231 300.00	13 876.05	964 365.83	0.00
<b>76</b>	<b>Lutte contre la pollution de l'environnement</b>	<b>59 018.80</b>		<b>360 000.00</b>	<b>30 000.00</b>	<b>69 853.63</b>	<b>9 518.00</b>
<b>761</b>	<b>Protection de l'air et du climat</b>	<b>59 018.80</b>		<b>360 000.00</b>	<b>30 000.00</b>	<b>69 853.63</b>	<b>9 518.00</b>
7610	Protection de l'air et du climat	59 018.80	0.00	360 000.00	30 000.00	69 853.63	9 518.00
<b>77</b>	<b>Cimetière</b>	<b>129 161.54</b>				<b>776 318.59</b>	
<b>771</b>	<b>Cimetière</b>	<b>129 161.54</b>				<b>776 318.59</b>	
7710	Cimetière	129 161.54	0.00	0.00	0.00	776 318.59	0.00
<b>9</b>	<b>FINANCES ET IMPÔTS</b>	<b>4 377 017.15</b>	<b>4 522 876.09</b>	<b>5 206 104.30</b>	<b>12 585 300.00</b>	<b>3 874 600.42</b>	<b>7 907 793.21</b>
<b>99</b>	<b>Postes non ventilables</b>	<b>4 377 017.15</b>	<b>4 522 876.09</b>	<b>5 206 104.30</b>	<b>12 585 300.00</b>	<b>3 874 600.42</b>	<b>7 907 793.21</b>
<b>990</b>	<b>Postes non ventilables</b>	<b>4 377 017.15</b>	<b>4 522 876.09</b>	<b>5 206 104.30</b>	<b>12 585 300.00</b>	<b>3 874 600.42</b>	<b>7 907 793.21</b>
9900	Postes non ventilables	4 377 017.15	4 522 876.09	5 206 104.30	12 585 300.00	3 874 600.42	7 907 793.21

Compte	Désignation	Comptes 2025		Budget 2025		Comptes 2024	
		Dépenses	Recettes	Charges	Revenus	Dépenses	Recettes
0	ADMINISTRATION GÉNÉRALE	0.00	0.00	355 000.00	0.00	0.00	0.00
2	FORMATION	194 073.90	0.00	240 000.00	0.00	1 348 583.01	0.00
3	CULTURE, SPORTS ET LOISIRS	603 347.61	33 850.00	2 400 000.00	0.00	93 874.56	0.00
4	SANTÉ	0.00	637 062.25	350 000.00	692 192.25	383 627.00	3 559 318.70
5	PRÉVOYANCE SOCIALE	25 081.35	185 000.00	0.00	185 000.00	1 122 360.73	0.00
6	TRAFIC ET TÉLÉCOMMUNICATIONS	2 556 532.02	3 505 547.00	6 445 000.00	4 273 536.00	1 993 872.61	44 000.00
7	ENVIRONN. ET AMÉNAG. DU TERRITOIRE	1 143 841.21	15 557.90	2 795 300.00	55 376.05	2 965 475.30	271 281.72
9	FINANCES ET IMPÔTS	4 377 017.15	4 522 876.09	5 206 104.30	12 585 300.00	3 874 600.42	7 907 793.21
	TOTALISATION	8 899 893.24	8 899 893.24	17 791 404.30	17 791 404.30	11 782 393.63	11 782 393.63
	<b>TOTAL INVESTISSEMENTS NETS</b>	<b>145 858.94</b>		<b>7 379 195.70</b>		<b>4 033 192.79</b>	

# Bilan et flux de trésorerie



Compte	Désignation	Bilan au 01.01.2025	Mouvement Débit	Mouvement Crédit	Bilan au 31.12.2025
<b>1</b>	<b>ACTIF</b>	<b>206 451 755.79</b>	<b>377 536 190.36</b>	<b>381 161 806.14</b>	<b>202 826 140.01</b>
<b>10</b>	<b>Patrimoine financier PF</b>	<b>53 044 001.38</b>	<b>362 814 392.96</b>	<b>361 898 196.37</b>	<b>53 960 197.97</b>
<b>100</b>	<b>Disponibilités et placements à court terme</b>	<b>4 614 552.25</b>	<b>152 252 483.68</b>	<b>151 035 104.31</b>	<b>5 831 931.62</b>
<b>1000</b>	<b>Caisse</b>	<b>16 749.70</b>	<b>180 108.35</b>	<b>185 298.60</b>	<b>11 559.45</b>
10000.00	Caisse principale	15 485.40	109 320.60	114 556.80	10 249.20
10001.01	Caisse Contrôle des habitants	500.00	41 961.10	41 961.10	500.00
10001.02	Caisse Services techniques	394.55	21 077.00	21 230.45	241.10
10001.05	Caisse Animation	65.70	5 749.65	5 727.30	88.05
10001.07	Caisse SLPPI	304.05	2 000.00	1 822.95	481.10
<b>1001</b>	<b>Poste</b>	<b>4 059 430.45</b>	<b>82 496 960.25</b>	<b>82 440 843.35</b>	<b>4 115 547.35</b>
10010.00	Postfinance compte principal 17-193-0	3 896 607.70	78 357 322.38	78 432 995.66	3 820 934.42
10011.02	Postfinance compte SSR	162 822.75	4 139 637.87	4 007 847.69	294 612.93
<b>1002</b>	<b>Banques</b>	<b>538 372.10</b>	<b>69 575 415.08</b>	<b>68 408 962.36</b>	<b>1 704 824.82</b>
10020.00	BCF Fribourg c/c	314 922.65	62 415 744.35	61 163 297.05	1 567 369.95
10020.02	Banque Raiffeisen c/c	184 709.01	2 113 809.93	2 165 460.31	133 058.63
10020.03	UBS Fribourg c/c	1 879.95	0.00	80.00	1 799.95
10020.11	CIC Fribourg c/c	36 860.49	5 045 860.80	5 080 125.00	2 596.29
<b>101</b>	<b>Créances</b>	<b>-52 379 218.67</b>	<b>100 603 739.34</b>	<b>95 796 095.32</b>	<b>-47 571 574.65</b>
<b>1010</b>	<b>Créances livr. et prestations envers tiers</b>	<b>7 256 870.35</b>	<b>7 269 580.55</b>	<b>10 064 450.29</b>	<b>4 462 000.61</b>
10100.01	Débiteurs Administration	154 175.25	1 927 093.30	1 804 173.49	277 095.06
10100.02	Débiteurs Déchets et encombrants	2 118.95	33 535.00	34 581.05	1 072.90
10100.03	Débiteurs Permis de construire	65 053.05	75 636.35	73 207.45	67 481.95
10100.04	Débiteurs SLPPI	30 799.30	1 225 166.55	1 245 190.35	10 775.50
10100.30	Débiteurs Eau + droits de passage	2 493 315.55	5 543 824.35	5 832 593.35	2 204 546.55
10100.31	Débiteurs STEP	49 762.80	827 234.72	753 189.72	123 807.80
10100.95	Débiteurs Caisses maladie à récupérer	698 883.00	2 666.70	14 903.55	686 646.15
10100.96	Débiteurs Aide sociale à récupérer	3 622 236.14	-2 437 208.68	166 085.02	1 018 942.44
10101.10	Créances résultant de l'impôt anticipé	140 526.31	71 632.26	140 526.31	71 632.26
<b>1011</b>	<b>Comptes courants avec tiers</b>	<b>1 140 000.65</b>	<b>23 816 922.24</b>	<b>23 291 494.18</b>	<b>1 665 428.71</b>
10110.01	C/C Etat de Fribourg	886 081.40	22 902 945.26	22 435 105.30	1 353 921.36
10110.03	C/C SLPPI	252 589.25	911 971.98	855 058.88	309 502.35
10110.04	C/C Fondation VSG pour logement	1 330.00	2 005.00	1 330.00	2 005.00
<b>1012</b>	<b>Créances fiscales</b>	<b>-60 778 988.97</b>	<b>69 191 722.81</b>	<b>62 115 235.66</b>	<b>-53 702 501.82</b>
10120.11	Débiteurs impôts 2011 et antérieurs	11 625.90	587.35	4 274.65	7 938.60
10120.12	Débiteurs impôts 2012	7 882.25	0.00	2 076.75	5 805.50

Compte	Désignation	Bilan au	Mouvement	Mouvement	Bilan au
		01.01.2025	Débit	Crédit	31.12.2025
10120.13	Débiteurs impôts 2013	9 045.75	357.70	3 997.75	5 405.70
10120.14	Débiteurs impôts 2014	9 453.45	702.50	2 808.90	7 347.05
10120.15	Débiteurs impôts 2015	19 124.15	-704.30	4 604.30	13 815.55
10120.16	Débiteurs impôts 2016	14 785.05	491.20	213.20	15 063.05
10120.17	Débiteurs impôts 2017	18 309.85	4.30	158.30	18 155.85
10120.18	Débiteurs impôts 2018	60 027.15	4 323.90	17 126.25	47 224.80
10120.19	Débiteurs impôts 2019	109 155.35	-45 912.80	12 366.20	50 876.35
10120.20	Débiteurs impôts 2020	131 665.75	-13 057.50	13 848.15	104 760.10
10120.21	Débiteurs impôts 2021	274 243.97	47 335.00	100 541.42	221 037.55
10120.22	Débiteurs impôts 2022	220 962.84	300 182.22	458 147.10	62 997.96
10120.23	Débiteurs impôts 2023	-12 608 233.20	17 372 114.09	2 683 559.82	2 080 321.07
10120.24	Débiteurs impôts 2024	-52 429 481.53	42 633 103.10	3 009 551.21	-12 805 929.64
10120.25	Débiteurs impôts 2025	0.00	21 702.40	46 880 094.81	-46 858 392.41
10120.73	Débiteurs taxe déchets PP + PM	1 683.65	622 349.05	621 728.60	2 304.10
10120.80	Débiteurs prestations en capital	2 728.40	946 669.20	827 600.50	121 797.10
10120.81	Débiteurs bénéfice en capital et liquidation	0.00	42 609.30	42 609.30	0.00
10120.82	Débiteurs impôts rappelés	286 783.45	77 777.50	73 295.85	291 265.10
10120.83	Débiteurs impôts sur les appareils	0.00	4 700.00	4 700.00	0.00
10120.84	Débiteurs taxes sur les spectacles	0.00	13 811.75	13 811.75	0.00
10120.89	Provision débiteurs douteux (-)	-631 650.00	631 650.00	761 590.00	-761 590.00
10120.99	Débiteurs douteux ADB à récupérer	3 697 524.60	63 309.05	132 672.15	3 628 161.50
10121.00	Débiteurs C.I. PP + PM	15 374.20	5 866 128.70	5 856 894.40	24 608.50
10121.05	Débiteurs gains immobiliers	0.00	601 489.10	586 964.30	14 524.80
<b>1019</b>	<b>Autres créances</b>	<b>2 899.30</b>	<b>325 513.74</b>	<b>324 915.19</b>	<b>3 497.85</b>
10190.01	BCF 30 01 414.782-00 Garantie loyer SLPPI	2 755.50	1.65	0.00	2 757.15
10190.05	Cautions de clés	100.00	0.00	0.00	100.00
10191.01	AF cantonales pour enfants en notre faveur	0.00	921.25	921.25	0.00
10192.10	Impôt préalable de résultats EP	43.80	78 652.69	78 055.79	640.70
10192.11	Impôt préalable d'investissements EP	0.00	21 222.80	21 222.80	0.00
10192.20	Impôt préalable de résultats EU	0.00	98 727.51	98 727.51	0.00
10192.21	Impôt préalable d'investissements EU	0.00	40 008.00	40 008.00	0.00
10192.25	Impôt préalable de résultats STEP	0.00	791.50	791.50	0.00
10192.30	Impôt préalable de résultats déchets	0.00	67 988.74	67 988.74	0.00
10192.31	Impôt préalable d'investissements déchets	0.00	17 199.60	17 199.60	0.00

Compte	Désignation	Bilan au 01.01.2025	Mouvement Débit	Mouvement Crédit	Bilan au 31.12.2025
<b>102</b>	<b>Placements financiers à court terme</b>	<b>24 545 000.00</b>	<b>40 500 000.00</b>	<b>43 545 000.00</b>	<b>21 500 000.00</b>
<b>1022</b>	<b>Placements à intérêts</b>	<b>7 500 000.00</b>	<b>40 500 000.00</b>	<b>38 500 000.00</b>	<b>9 500 000.00</b>
10220.11	Placement à C.T. Commune de Châtel-St-Denis	0.00	6 000 000.00	3 000 000.00	3 000 000.00
10220.12	Placement à C.T. Commune de Grandson	3 000 000.00	2 000 000.00	5 000 000.00	0.00
10220.14	Placement à C.T. Ville de Bulle	4 500 000.00	0.00	4 500 000.00	0.00
10220.15	Placement à C.T. Ville de Sion	0.00	5 000 000.00	5 000 000.00	0.00
10220.16	Placement à C.T. Commune de Broc	0.00	6 000 000.00	6 000 000.00	0.00
10220.17	Placement à C.T. Commune de Romont	0.00	3 000 000.00	3 000 000.00	0.00
10220.18	Placement à C.T. Commune de Blonay/St-Légier	0.00	3 000 000.00	3 000 000.00	0.00
10220.19	Placement à C.T. Commune de Marly	0.00	4 000 000.00	4 000 000.00	0.00
10220.20	Placement à C.T. Ville de Montreux	0.00	5 000 000.00	5 000 000.00	0.00
10220.21	Placement à C.T. Commune de Vallorbe	0.00	6 500 000.00	0.00	6 500 000.00
<b>1023</b>	<b>Dépôts à terme</b>	<b>17 045 000.00</b>		<b>5 045 000.00</b>	<b>12 000 000.00</b>
10230.04	CIC dépôt call 2336230	5 045 000.00	0.00	5 045 000.00	0.00
10230.32	Raiffeisen dépôt à terme 496.078.801.0	3 000 000.00	0.00	0.00	3 000 000.00
10230.34	Raiffeisen dépôt à terme 939.581.519.1	5 000 000.00	0.00	0.00	5 000 000.00
10230.35	Raiffeisen dépôt à terme 177.562.036.7	4 000 000.00	0.00	0.00	4 000 000.00
<b>104</b>	<b>Actifs de régularisation</b>	<b>71 100 367.95</b>	<b>69 458 169.94</b>	<b>71 185 964.24</b>	<b>69 372 573.65</b>
<b>1040</b>	<b>Charges de personnel</b>	<b>10 566.35</b>	<b>59 066.53</b>	<b>10 566.35</b>	<b>59 066.53</b>
10400.15	Actifs de régularisation charges du personnel	10 566.35	59 066.53	10 566.35	59 066.53
<b>1041</b>	<b>Charges de biens, services et autres charges</b>	<b>3 419 819.45</b>	<b>2 549 498.69</b>	<b>3 505 415.74</b>	<b>2 463 902.40</b>
10410.00	Compte de régularisation d'actifs	3 419 819.45	2 549 498.69	3 505 415.74	2 463 902.40
<b>1042</b>	<b>Impôts</b>	<b>67 600 674.80</b>	<b>66 793 847.82</b>	<b>67 600 674.80</b>	<b>66 793 847.82</b>
10420.10	Impôts à encaisser	67 600 674.80	66 793 847.82	67 600 674.80	66 793 847.82
<b>1044</b>	<b>Charges financières/revenus financiers</b>	<b>69 307.35</b>	<b>55 756.90</b>	<b>69 307.35</b>	<b>55 756.90</b>
10440.30	Actifs de régularisation revenus financiers	69 307.35	55 756.90	69 307.35	55 756.90
<b>107</b>	<b>Placements financiers à long terme</b>	<b>5 163 299.85</b>		<b>336 032.50</b>	<b>4 827 267.35</b>
<b>1070</b>	<b>Actions et parts sociales</b>	<b>5 163 299.85</b>		<b>336 032.50</b>	<b>4 827 267.35</b>
10700.00	Actions du patrimoine financier	5 163 099.85	0.00	336 032.50	4 827 067.35
10702.10	Parts sociales (PF)	200.00	0.00	0.00	200.00
<b>14</b>	<b>Patrimoine administratif PA</b>	<b>153 407 754.41</b>	<b>14 721 797.40</b>	<b>19 263 609.77</b>	<b>148 865 942.04</b>
<b>140</b>	<b>Immobilisations corporelles PA</b>	<b>151 087 709.10</b>	<b>14 709 993.85</b>	<b>19 130 079.62</b>	<b>146 667 623.33</b>
<b>1400</b>	<b>Terrains PA</b>	<b>11 238 434.56</b>	<b>39 648.35</b>	<b>170 944.71</b>	<b>11 107 138.20</b>
14000.00	Terrains du patrimoine administratif	8 601 504.80	0.00	0.00	8 601 504.80
14000.11	Aménag. Places de sport et install. sportives	3 574 974.91	39 648.35	0.00	3 614 623.26

Compte	Désignation	Bilan au 01.01.2025	Mouvement Débit	Mouvement Crédit	Bilan au 31.12.2025
14000.12	Amort. cumulés Places de sport et installations	-1 169 600.70	0.00	151 382.11	-1 320 982.81
14000.13	Aménag. Parcs, espaces verts et chemins naturels	428 543.15	0.00	0.00	428 543.15
14000.14	Amort. cumulés Parcs, espaces verts et chemins	-196 987.60	0.00	19 562.60	-216 550.20
<b>1401</b>	<b>Routes et voies de communication PA</b>	<b>14 037 871.59</b>	<b>5 808 169.47</b>	<b>1 073 846.31</b>	<b>18 772 194.75</b>
14010.01	Routes, trottoirs et arrêts de bus	23 271 455.69	5 297 212.32	0.00	28 568 668.01
14010.02	Amort. cumulés Routes et trottoirs	-10 630 321.75	0.00	933 101.82	-11 563 423.57
14010.12	Voies communic. piétons et vélos	1 776 596.00	0.00	0.00	1 776 596.00
14010.13	Amort. cumulés Voies piétons-vélos	-872 636.00	0.00	76 081.59	-948 717.59
14010.23	Eclairage public	190 018.70	232 971.09	0.00	422 989.79
14010.24	Amort. cumulés Eclairage public	-126 615.95	0.00	9 500.70	-136 116.65
14010.34	Abris bus voyageurs, voies bus, LHand	844 084.40	277 986.06	0.00	1 122 070.46
14010.35	Amort. cumulés Abris bus, voies bus, LHand	-414 709.50	0.00	55 162.20	-469 871.70
<b>1403</b>	<b>Autres ouvrages de génie civil PA</b>	<b>29 476 060.16</b>	<b>1 234 275.68</b>	<b>1 554 303.12</b>	<b>29 156 032.72</b>
14031.01	Captages d'eau potable	68 241.40	0.00	0.00	68 241.40
14031.09	Amort. cumulés captages EP	-5 484.80	0.00	1 365.10	-6 849.90
14031.34	Conduites et hydrantes EP	6 019 736.51	102 138.58	6 914.09	6 114 961.00
14031.39	Amort. cumulés conduites et hydrantes EP	-697 437.00	3 631.67	75 246.85	-769 052.18
14031.45	Réservoirs d'eau potable	214 808.55	79 957.20	0.00	294 765.75
14031.49	Amort. cumulés réservoirs d'eau	-12 418.20	0.00	7 568.55	-19 986.75
14031.56	Appareils mesure, commande et régul. EP	121 740.90	0.00	0.00	121 740.90
14031.59	Amort. cumulés appareils de mesure EP	-11 407.35	0.00	6 087.05	-17 494.40
14032.01	Canalisations eaux usées	11 620 106.50	375 191.87	0.00	11 995 298.37
14032.09	Amort. cumulés canalisations EU	-1 594 602.95	7 266.35	145 251.35	-1 732 587.95
14032.12	Ouvrages spéciaux install. communales EU	19 361 926.50	13 360.00	0.00	19 375 286.50
14032.19	Amort. cumulés ouvrages spéciaux EU	-6 968 650.50	0.00	387 239.98	-7 355 890.48
14032.51	STEP intercommunale, part de VSG	3 327 157.80	0.00	652 730.00	2 674 427.80
14032.59	Amort. cumulés STEP intercomm., part VSG	-1 967 657.20	652 730.01	271 900.15	-1 586 827.34
<b>1404</b>	<b>Bâtiments PA</b>	<b>85 666 666.74</b>	<b>3 262 008.44</b>	<b>6 363 179.68</b>	<b>82 565 495.50</b>
14040.00	Bâtiment admin. Petit-Moncor 1B - 1F	15 369 132.55	0.00	0.00	15 369 132.55
14040.01	Amort. cumulés Petit-Moncor 1B - 1F	-2 881 151.90	0.28	369 929.90	-3 251 081.52
14040.02	Centre de rencontre La Grange	3 058 954.05	0.00	0.00	3 058 954.05
14040.03	Amort. cumulés La Grange	-2 385 983.60	0.00	91 769.14	-2 477 752.74
14040.04	Ancienne école	600 759.88	0.00	0.00	600 759.88
14040.05	Amort. cumulés Ancienne école	-49 003.15	0.00	20 340.49	-69 343.64
14040.08	Résidence Les Martinets	29 156 052.30	0.00	0.00	29 156 052.30
14040.09	Amort. cumulés Résidence Les Martinets	-9 055 542.35	0.07	3 332 813.37	-12 388 355.65

Compte	Désignation	Bilan au	Mouvement	Mouvement	Bilan au
		01.01.2025	Débit	Crédit	31.12.2025
14040.10	Bâtiment des Services extérieurs (BSEV)	9 865 736.25	0.00	0.00	9 865 736.25
14040.11	Amort. cumulés Bât. des Services extérieurs	-5 796 630.80	0.00	295 972.01	-6 092 602.81
14040.12	Bâtiment Crèche des Dailles	1 310 549.83	0.00	6 986.85	1 303 562.98
14040.13	Amort. cumulés Crèche des Dailles	-17 500.50	209.61	35 393.43	-52 684.32
14040.30	Ecole de Cormanon	14 208 655.90	2 325 138.55	0.00	16 533 794.45
14040.31	Amort. cumulés Ecole de Cormanon	-2 753 446.70	0.37	430 349.64	-3 183 795.97
14040.34	Ecole des Rochettes	371 252.20	0.00	0.00	371 252.20
14040.35	Amort. cumulés Ecole des Rochettes	-46 770.30	0.20	13 216.26	-59 986.36
14040.38	Cellules des Platanes	2 006 389.55	0.00	0.00	2 006 389.55
14040.39	Amort. cumulés Cellules des Platanes	-1 424 226.15	0.00	60 191.60	-1 484 417.75
14040.40	Ecole de Villars-Vert	133 510.80	0.00	0.00	133 510.80
14040.41	Amort. cumulés Ecole de Villars-Vert	-12 015.90	0.00	4 005.38	-16 021.28
14040.44	Ecole du Platy	23 127 723.30	0.00	0.00	23 127 723.30
14040.45	Amort. cumulés Ecole du Platy	-2 987 820.70	0.00	693 831.76	-3 681 652.46
14040.56	Espace Nuithonie	14 719 576.35	0.00	0.00	14 719 576.35
14040.57	Amort. cumulés Espace Nuithonie	-10 365 552.70	0.00	588 783.24	-10 954 335.94
14040.58	Théâtre Equilibre	4 006 560.00	0.00	0.00	4 006 560.00
14040.59	Amort. cumulés Théâtre Equilibre	-1 442 361.60	0.00	160 262.40	-1 602 624.00
14040.66	Bâtiments du Centre sportif du Platy	3 557 535.15	0.00	0.00	3 557 535.15
14040.67	Amort. cumulés Bât. Centre sportif Platy	-853 808.00	0.00	106 726.54	-960 534.54
14040.70	Buvette communale du Platy (foot)	318 932.50	0.00	0.00	318 932.50
14040.71	Amort. cumulés Buvette du Platy (foot)	-172 224.00	0.19	9 567.62	-181 791.43
14040.72	Pavillon des jeunes et DOJO	1 067 980.95	0.00	0.00	1 067 980.95
14040.73	Amort. cumulés Pavillon jeunes et DOJO	-664 298.75	0.00	32 039.05	-696 337.80
14040.74	Pavillon Le Milieu Villars-Vert	872 182.50	0.00	0.00	872 182.50
14040.75	Amort. cumulés Pavillon Le Milieu V-Vert	-470 978.10	0.00	26 165.83	-497 143.93
14040.78	Infrastructures et édicules du cimetière	250 346.25	834 824.16	0.00	1 085 170.41
14040.79	Amort. cumulés infrastr. et édicules cimetière	-73 283.80	0.01	8 962.12	-82 245.91
14040.82	Pavillon Belle-Croix Art. 3018 RF Moncor 2A	1 223 281.60	0.00	0.00	1 223 281.60
14040.83	Amort. cumulés Pavillon Moncor 2A	-85 191.65	0.00	5 097.35	-90 289.00
14043.00	Bâtiment et terrain de la déchetterie	2 303 451.68	101 835.00	0.00	2 405 286.68
14043.09	Amort. cumulés Bâtiment de la déchetterie	-324 106.20	0.00	70 775.70	-394 881.90
<b>1405</b>	<b>Forêts PA</b>	<b>355 187.75</b>			<b>355 187.75</b>
14050.00	Forêts	355 187.75	0.00	0.00	355 187.75
<b>1406</b>	<b>Biens meubles PA</b>	<b>1 656 307.61</b>	<b>1 146 150.83</b>	<b>417 785.19</b>	<b>2 384 673.25</b>
14060.00	Véhicules et machines	466 264.85	699 263.75	67 860.00	1 097 668.60

Compte	Désignation	Bilan au 01.01.2025	Mouvement Débit	Mouvement Crédit	Bilan au 31.12.2025
14060.09	Amort. cumulés Véhicules et machines	-152 791.00	0.00	46 626.50	-199 417.50
14060.10	Equip. sportifs mobiles scolaires	200 000.00	0.00	0.00	200 000.00
14060.19	Amort. cumulés Equip. sportifs scolaires	-90 000.00	0.00	20 000.00	-110 000.00
14060.20	Mobilier et installations Ecoles	967 005.30	350 649.51	0.00	1 317 654.81
14060.29	Amort. cumulés Mobilier et install. Ecoles	-326 349.05	0.00	96 700.45	-423 049.50
14060.30	Mobilier, install. et machines (sauf écoles)	537 642.61	0.00	0.00	537 642.61
14060.39	Amort. cumulés Mobilier/inst. (sauf écoles)	-419 141.60	0.00	29 072.48	-448 214.08
14060.40	Mobilier et installations des Crèches	104 202.65	20 264.65	0.00	124 467.30
14060.41	Amort. cumulés Mobilier et inst. Crèches	0.00	0.00	12 446.73	-12 446.73
14060.52	Mobilier et installations du cimetière	0.00	75 972.90	0.00	75 972.90
14060.53	Amort. cumulés mobilier du cimetière	0.00	0.01	7 597.30	-7 597.29
14060.60	Hardware Ecoles yc tableaux interactifs	948 330.35	0.00	0.00	948 330.35
14060.69	Amort. cumulés Hardware Ecoles	-696 575.60	0.00	94 891.65	-791 467.25
14060.70	Hardware Administration	709 416.05	0.00	0.00	709 416.05
14060.79	Amort. cumulés Hardware Admin.	-591 696.95	0.01	42 590.08	-634 287.02
14060.84	Pavillons enfantine Ecole de Cormanon	643 574.50	0.00	0.00	643 574.50
14060.85	Amort. cumulés Pavillons de Cormanon	-643 574.50	0.00	0.00	-643 574.50
14060.86	Pavillons Ecole des Rochettes	762 732.55	0.00	0.00	762 732.55
14060.87	Amort. cumulés Pavillons des Rochettes	-762 732.55	0.00	0.00	-762 732.55
14060.88	Pavillons Ecole de Villars-Vert	1 156 498.50	0.00	0.00	1 156 498.50
14060.89	Amort. cumulés Pavillons de Villars-Vert	-1 156 498.50	0.00	0.00	-1 156 498.50
<b>1407</b>	<b>Install. en cours de construction PA</b>	<b>8 634 674.79</b>	<b>3 118 837.18</b>	<b>9 521 181.59</b>	<b>2 232 330.38</b>
14070.11	Invest. Ecole de Cormanon en cours	2 481 714.16	194 073.90	2 675 788.06	0.00
14070.30	Invest. Sports en cours	0.00	291 923.57	0.00	291 923.57
14070.34	Invest. Loisirs, parcs et jardins en cours	0.00	58 347.69	0.00	58 347.69
14070.60	Invest. Routes, voies et éclairage en cours	4 945 396.73	1 732 098.35	5 447 887.31	1 229 607.77
14070.62	Invest. Trafic régional et d'Agglo en cours	304 353.60	118 160.02	277 756.76	144 756.86
14070.70	Invest. Infrastr. cimetière en cours	781 635.52	129 161.54	910 797.06	0.00
14070.71	Invest. Véhicules et système salage en cours	0.00	171 418.50	0.00	171 418.50
14070.90	Invest. Plan Climat et Plan Lumière en cours	41 885.10	36 618.88	78 503.98	0.00
14071.04	Invest. Conduites et hydrantes EP en cours	2 965.25	1 763.10	0.00	4 728.35
14071.06	Invest. Appareils mesure, régul. en cours	0.00	68 524.97	0.00	68 524.97
14072.01	Invest. Canalisations EU en cours	72 716.43	230 394.66	117 088.42	186 022.67
14072.02	Invest. Ouvrages spéciaux EU en cours	4 008.00	9 352.00	13 360.00	0.00
14073.03	Invest. Gestion des déchets en cours	0.00	77 000.00	0.00	77 000.00

Compte	Désignation	Bilan au 01.01.2025	Mouvement Débit	Mouvement Crédit	Bilan au 31.12.2025
<b>1409</b>	<b>Autres immobilisations corporelles PA</b>	<b>22 505.90</b>	<b>100 903.90</b>	<b>28 839.02</b>	<b>94 570.78</b>
14095.01	Plan Climat et Plan Lumière communaux	27 968.53	100 903.90	0.00	128 872.43
14095.09	Amort. cumulés Plan Climat et Plan Lumière	-5 462.63	0.00	28 839.02	-34 301.65
<b>142</b>	<b>Immobilisations incorporelles PA</b>	<b>102 691.30</b>		<b>56 690.39</b>	<b>46 000.91</b>
<b>1420</b>	<b>Logiciels PA</b>	<b>102 691.30</b>		<b>56 690.39</b>	<b>46 000.91</b>
14200.01	Logiciels informatiques Administration	944 862.80	0.00	0.00	944 862.80
14200.09	Amort. cumulés Logiciels Administration	-842 171.50	0.00	56 690.39	-898 861.89
<b>144</b>	<b>Prêts PA</b>	<b>299 594.01</b>		<b>7 386.21</b>	<b>292 207.80</b>
<b>1445</b>	<b>Prêts aux entreprises privées</b>	<b>292 207.80</b>			<b>292 207.80</b>
14450.01	Prêt Société coopérative VISAL	292 207.80	0.00	0.00	292 207.80
<b>1447</b>	<b>Prêts aux ménages</b>	<b>7 386.21</b>		<b>7 386.21</b>	
14470.00	Prêt en faveur du personnel	7 386.21	0.00	7 386.21	0.00
<b>145</b>	<b>Participations, capital social PA</b>	<b>1 917 760.00</b>	<b>11 803.55</b>	<b>69 453.55</b>	<b>1 860 110.00</b>
<b>1451</b>	<b>Participations aux cantons et aux concordats</b>	<b>345 560.00</b>			<b>345 560.00</b>
14510.00	Actions SAIDEF SA	345 560.00	0.00	0.00	345 560.00
<b>1452</b>	<b>Part. aux communes et assoc. intercommunales</b>	<b>932 200.00</b>		<b>57 650.00</b>	<b>874 550.00</b>
14520.05	Part. aux associations intercommunales	932 200.00	0.00	57 650.00	874 550.00
<b>1455</b>	<b>Participations aux entreprises privées</b>	<b>140 000.00</b>			<b>140 000.00</b>
14550.25	Participations aux entreprises privées	181 000.00	0.00	0.00	181 000.00
14550.99	Amort. cumulés parts entreprises privées	-41 000.00	0.00	0.00	-41 000.00
<b>1456</b>	<b>Part. aux organ. privées à but non lucratif</b>	<b>500 000.00</b>	<b>11 803.55</b>	<b>11 803.55</b>	<b>500 000.00</b>
14560.35	Parts sociales Sté Coopérative VISAL	500 000.00	0.00	0.00	500 000.00
14560.36	Capital social Fondation VSG pr logement	0.00	11 803.55	11 803.55	0.00

Compte	Désignation	Bilan au 01.01.2025	Mouvement Débit	Mouvement Crédit	Bilan au 31.12.2025
<b>2</b>	<b>PASSIF</b>	<b>-206 451 755.79</b>	<b>240 875 497.57</b>	<b>237 249 881.79</b>	<b>-202 826 140.01</b>
<b>20</b>	<b>Capitaux de tiers</b>	<b>-89 863 563.93</b>	<b>238 573 461.39</b>	<b>224 324 300.94</b>	<b>-75 614 403.48</b>
<b>200</b>	<b>Engagements courants</b>	<b>-10 921 704.02</b>	<b>209 995 817.51</b>	<b>207 807 046.17</b>	<b>-8 732 932.68</b>
<b>2000</b>	<b>Engag. courants livraisons et prestations tiers</b>	<b>-10 921 604.02</b>	<b>85 531 938.47</b>	<b>83 343 067.13</b>	<b>-8 732 732.68</b>
20000.01	Créanciers, compte collectif	-2 476 058.41	38 461 281.61	38 902 374.17	-2 917 150.97
20000.69	Autres créanciers divers	-99 734.00	273 121.87	257 199.97	-83 812.10
20000.80	Compte d'attente	-7 265.55	43 065 157.32	43 104 230.57	-46 338.80
20001.50	Créancier AVS/AI/APG/AC	0.00	1 678 310.55	1 678 310.55	0.00
20001.51	Créancier Caisse de retraite	0.00	1 441 676.55	1 441 676.55	0.00
20001.52	Créancier IJ Perte de gain maladie	0.00	147 568.50	147 568.50	0.00
20001.53	Créanciers Assurances accidents	0.00	148 138.75	148 138.75	0.00
20001.90	Créancier plan de mobilité du personnel	-319 902.32	0.00	31 778.40	-351 680.72
20001.91	Créancier Bains de La Motta	0.00	6 560.00	6 560.00	0.00
20001.95	Créances Caisses maladie à récupérer	-698 883.00	15 157.40	2 920.55	-686 646.15
20001.96	Créances en cours récup. Aide sociale VSG	-3 593 770.94	163 006.07	-2 413 573.08	-1 017 191.79
20001.97	Créances en cours récup. Aide sociale Matran	-28 465.20	3 187.40	-23 527.15	-1 750.65
20001.99	Créances ADB à récupérer	-3 697 524.60	128 772.45	59 409.35	-3 628 161.50
<b>2001</b>	<b>Comptes courants avec des tiers</b>		<b>1 581 067.15</b>	<b>1 581 067.15</b>	
20010.03	C/C Paroisse Villars-sur-Glâne	0.00	1 581 067.15	1 581 067.15	0.00
<b>2002</b>	<b>Impôts</b>		<b>463 613.58</b>	<b>463 613.58</b>	
20022.10	TVA facturée à 2,6 % (eau) + 8,1 % (passage)	0.00	60 453.60	60 453.60	0.00
20022.20	TVA facturée à 8,1 % (épuration)	0.00	245 710.67	245 710.67	0.00
20022.25	TVA facturée à 8,1 % (STEP)	0.00	61 962.45	61 962.45	0.00
20022.30	TVA facturée à 8,1 % (déchets)	0.00	95 486.86	95 486.86	0.00
<b>2005</b>	<b>Comptes courants internes</b>		<b>122 418 098.31</b>	<b>122 418 098.31</b>	
20053.01	Compte d'attente paiements salaires	0.00	9 315 674.80	9 315 674.80	0.00
20053.40	Compte d'attente poursuites du personnel	0.00	109 128.85	109 128.85	0.00
20053.41	Compte d'attente impôt source du personnel	0.00	2 485.50	2 485.50	0.00
20054.01	Compte de transfert pmts créanciers (ISO)	0.00	38 395 534.60	38 395 534.60	0.00
20054.02	Compte de transfert pmts débiteurs (QR)	0.00	74 595 274.56	74 595 274.56	0.00
<b>2006</b>	<b>Dépôts et cautions</b>	<b>-100.00</b>	<b>1 100.00</b>	<b>1 200.00</b>	<b>-200.00</b>
20060.00	Cautions clés de bornes et autres	-100.00	1 100.00	1 200.00	-200.00
<b>201</b>	<b>Engagements financiers à court terme</b>	<b>-12 000 000.00</b>	<b>12 000 000.00</b>	<b>10 000 000.00</b>	<b>-10 000 000.00</b>
<b>2014</b>	<b>Part à court terme d'engag. à long terme (1 an)</b>	<b>-12 000 000.00</b>	<b>12 000 000.00</b>	<b>10 000 000.00</b>	<b>-10 000 000.00</b>
20143.03	Raiffeisen No. 121174.84, part à CT	-2 000 000.00	2 000 000.00	0.00	0.00

Compte	Désignation	Bilan au	Mouvement	Mouvement	Bilan au
		01.01.2025	Débit	Crédit	31.12.2025
20143.09	Suva emprunt 40000655, part à CT	-4 000 000.00	4 000 000.00	0.00	0.00
20143.11	Suva emprunt 81885502, part à CT	-6 000 000.00	6 000 000.00	0.00	0.00
20143.12	Suva emprunt 40002885, part à CT	0.00	0.00	10 000 000.00	-10 000 000.00
<b>204</b>	<b>Passifs de régularisation</b>	<b>-2 069 430.81</b>	<b>2 069 430.81</b>	<b>2 208 094.14</b>	<b>-2 208 094.14</b>
<b>2040</b>	<b>Charges de personnel</b>	<b>-429 024.50</b>	<b>429 024.50</b>	<b>386 859.70</b>	<b>-386 859.70</b>
20400.15	Passifs de régularisation charges du personnel	-429 024.50	429 024.50	386 859.70	-386 859.70
<b>2041</b>	<b>Charges biens, services et autres charges</b>	<b>-1 532 834.66</b>	<b>1 532 834.66</b>	<b>1 749 319.44</b>	<b>-1 749 319.44</b>
20410.00	Passifs de régularisation	-1 532 834.66	1 532 834.66	1 749 319.44	-1 749 319.44
<b>2044</b>	<b>Charges financières/revenus financiers</b>	<b>-107 571.65</b>	<b>107 571.65</b>	<b>71 915.00</b>	<b>-71 915.00</b>
20440.30	Passifs de régularisation charges financières	-107 571.65	107 571.65	71 915.00	-71 915.00
<b>206</b>	<b>Engagements financiers à long terme</b>	<b>-64 872 429.10</b>	<b>14 508 213.07</b>	<b>4 309 160.63</b>	<b>-54 673 376.66</b>
<b>2064</b>	<b>Emprunts, reconnaissances de dettes (&gt; 1 an)</b>	<b>-48 000 000.00</b>	<b>10 000 000.00</b>		<b>-38 000 000.00</b>
20640.05	Caisse de Pensions Migros	-10 000 000.00	0.00	0.00	-10 000 000.00
20640.06	BCF Fribourg ATF 30 01 449.252-08	-15 000 000.00	0.00	0.00	-15 000 000.00
20640.08	Suva Lucerne emprunt 40002885	-10 000 000.00	10 000 000.00	0.00	0.00
20640.10	Postfinance emprunt PF.006311	-7 000 000.00	0.00	0.00	-7 000 000.00
20640.12	Suva Lucerne emprunt 40003466	-6 000 000.00	0.00	0.00	-6 000 000.00
<b>2068</b>	<b>Subv. d'investissements inscrites au passif</b>	<b>-16 872 429.10</b>	<b>4 508 213.07</b>	<b>4 309 160.63</b>	<b>-16 673 376.66</b>
<b>20680</b>	<b>Subv. invest. fédérales inscrites au passif</b>	<b>-2 371 626.65</b>	<b>76 275.94</b>	<b>0.18</b>	<b>-2 295 350.89</b>
20680.03	Subventions fédérales pour Ecole Cormanon	-49 693.90	0.00	0.00	-49 693.90
20680.04	Amort. cumulés Subv. féd. Ecole Cormanon	8 944.80	1 490.94	0.00	10 435.74
20680.09	Subventions fédérales pour Ecole Platy	-31 849.90	0.00	0.00	-31 849.90
20680.10	Amort. cumulés Subv. féd. pour Platy	3 822.00	955.50	0.00	4 777.50
20680.11	Subv. fédérales pour Bât. Centre sportif	-75 030.00	0.00	0.00	-75 030.00
20680.12	Amort. cumulés Subv. féd. Centre sportif	20 258.10	2 250.90	0.00	22 509.00
20680.60	Subventions fédérales pour routes et voies	-50 000.00	0.00	0.00	-50 000.00
20680.61	Amort. cumulés Subv. féd. pour routes	39 999.60	1 667.15	0.00	41 666.75
20680.70	Subv. fédérales pour ouvrages spéciaux EU	-3 495 572.00	0.00	0.00	-3 495 572.00
20680.71	Amort. cumulés Subv. féd. pour ouvrages spéciaux EU	1 257 494.65	69 911.45	0.18	1 327 405.92
<b>20681</b>	<b>Subv. invest. par cantons et concordats</b>	<b>-3 470 679.40</b>	<b>213 639.95</b>	<b>185 000.20</b>	<b>-3 442 039.65</b>
20681.02	Subventions cantonales pour Ecole Cormanon	-412 468.50	0.00	0.00	-412 468.50
20681.03	Amort. cumulés Subv. cant. pour Cormanon	74 244.30	12 374.05	0.00	86 618.35
20681.12	Subventions cantonales Ecole Villars-Vert	-40 000.00	0.00	0.00	-40 000.00
20681.13	Amort. cumulés Subv. cant. Ecole V-Vert	3 600.00	1 200.00	0.00	4 800.00
20681.16	Subventions cantonales pour Ecole Platy	-1 427 318.80	0.00	0.00	-1 427 318.80

Compte	Désignation	Bilan au	Mouvement	Mouvement	Bilan au
		01.01.2025	Débit	Crédit	31.12.2025
20681.17	Amort. cumulés Subv. cant. pour Platy	171 278.20	42 819.60	0.00	214 097.80
20681.18	Subventions cantonales Ancienne école	-11 261.00	0.00	0.00	-11 261.00
20681.19	Amort. cumulés Subv. cant. Ancienne école	1 013.55	337.77	0.00	1 351.32
20681.20	Subventions cantonales pour Crèches en PPE	0.00	0.00	185 000.00	-185 000.00
20681.21	Amort. cumulés Subv. cant. Crèches en PPE	0.00	5 550.00	0.00	5 550.00
20681.30	Subventions cantonales Espace Nuithonie	-2 548 021.00	0.00	0.00	-2 548 021.00
20681.31	Amort. cumulés Subv. cant. Nuithonie	1 834 575.30	101 920.66	0.00	1 936 495.96
20681.34	Subv. cant. Places sport et install. sportives	-18 843.00	0.00	0.00	-18 843.00
20681.35	Amort. cumulés Subv. cant. Places sport	7 537.00	753.92	0.00	8 290.92
20681.42	Subv. cantonales pour Centre sportif Platy	-50 355.00	0.00	0.00	-50 355.00
20681.43	Amort. cumulés Subv. cant. Centre sportif	13 871.85	1 510.65	0.00	15 382.50
20681.48	Subventions cantonales pour Les Martinets	-101 500.00	0.00	0.00	-101 500.00
20681.49	Amort. cumulés Subv. cant. pour Les Martinets	0.00	3 045.00	0.00	3 045.00
20681.64	Subventions cantonales Routes et voies	-1 456 780.25	0.00	0.00	-1 456 780.25
20681.65	Amort. cumulés Subv. cant. Routes et voies	566 640.95	42 301.50	0.00	608 942.45
20681.68	Subventions cantonales Plan Climat	-9 518.00	0.00	0.00	-9 518.00
20681.69	Amort. cumulés Subv. cant. Plan Climat	0.00	951.80	0.00	951.80
20681.90	Subventions cantonales Canalisations EU	-70 000.00	0.00	0.00	-70 000.00
20681.91	Amort. cumulés Subv. cant. Canalisations EU	2 625.00	875.00	0.20	3 499.80
<b>20682</b>	<b>Subv. invest. communes/assoc. interc. au passif</b>	<b>-6 889 473.60</b>	<b>3 914 058.68</b>	<b>4 108 599.25</b>	<b>-7 084 014.17</b>
20682.01	Subventions CODEMS pour Les Martinets	-10 455 042.03	0.00	637 062.25	-11 092 104.28
20682.02	Amort. cumulés Subv. CODEMS Les Martinets	7 057 479.78	3 397 562.25	0.00	10 455 042.03
20682.03	Subv. Assoc. Communes Espace Nuithonie	-6 827 852.45	0.00	0.00	-6 827 852.45
20682.04	Amort. cumulés Communes Nuithonie	4 654 435.60	273 115.00	0.00	4 927 550.60
20682.05	Subv. Communes Places sport et install.	-400 000.00	0.00	0.00	-400 000.00
20682.06	Amort. cumulés Subv. Communes Places sport	128 000.00	16 000.00	0.00	144 000.00
20682.21	Subventions Assoc. Communes Routes et voies	-730 415.50	0.00	3 471 537.00	-4 201 952.50
20682.22	Amort. cumulés Subv. Assoc. Communes Routes et voies	242 216.55	145 240.08	0.00	387 456.63
20682.23	Subventions Agglo Aménag. chemins piétons-vélos	-391 510.00	0.00	0.00	-391 510.00
20682.24	Amort. cumulés Subv. Agglo Chemins piétons-vélos	132 393.20	22 305.60	0.00	154 698.80
20682.27	Subventions Agglo pour Abris voyageurs	-7 755.00	0.00	0.00	-7 755.00
20682.28	Amort. cumulés Subv. Agglo pour Abris voyageurs	5 816.25	387.75	0.00	6 204.00
20682.90	Subventions communales pour STEP intercomm.	-584 734.00	0.00	0.00	-584 734.00
20682.91	Amort. cumulés Subv. commun. STEP intercomm.	287 494.00	59 448.00	0.00	346 942.00
<b>20684</b>	<b>Subv. invest. entreprises publiques au passif</b>	<b>-1 346 507.72</b>	<b>46 581.32</b>	<b>15 558.42</b>	<b>-1 315 484.82</b>
20684.01	Subv. ECAB conduites et hydrantes EP	-652 320.32	0.00	0.00	-652 320.32

Compte	Désignation	Bilan au 01.01.2025	Mouvement Débit	Mouvement Crédit	Bilan au 31.12.2025
20684.02	Amort. cumulés Subv. ECAB conduites EP	99 950.80	8 154.00	0.52	108 104.28
20684.03	Subv. Pronovo photovoltaïque réservoir EP	-29 389.90	0.00	0.00	-29 389.90
20684.04	Amort. cumulés subv. Pronovo PV réservoir EP	2 939.00	1 469.50	0.00	4 408.50
20684.12	Subventions ECAB pour Canalisations EU	-101 128.05	0.00	0.00	-101 128.05
20684.13	Amort. cumulés Subv. ECAB pour Canalisations	20 225.60	1 264.10	0.00	21 489.70
20684.14	Subventions ECAB pour Ouvrages spéciaux EU	-406 461.00	0.00	0.00	-406 461.00
20684.15	Amort. cumulés Subv. ECAB pour Ouvrages spéciaux EU	146 233.50	8 129.56	0.00	154 363.06
20684.33	Subventions ECAB pour Espace Nuithonie	-9 240.40	0.00	0.00	-9 240.40
20684.34	Amort. cumulés Subv. ECAB Espace Nuithonie	5 607.35	369.79	0.00	5 977.14
20684.35	Subventions ECAB Bât. Centre sportif	-4 447.00	0.00	0.00	-4 447.00
20684.36	Amort. cumulés Subv. ECAB Centre sportif	1 200.60	133.50	0.00	1 334.10
20684.37	Subventions ECAB pour le BSEV	-539 925.00	0.00	0.00	-539 925.00
20684.38	Amort. cumulés Subv. ECAB pour le BSEV	323 955.00	16 197.75	0.00	340 152.75
20684.39	Subv. Entr. publiques Les Martinets	-85 173.25	0.00	0.00	-85 173.25
20684.40	Amort. cumulés Subv. Entr. publiques Martinets	7 151.75	3 778.02	0.00	10 929.77
20684.41	Subv. Pronovo photovoltaïque Déchetterie	0.00	0.00	15 557.90	-15 557.90
20684.42	Amort. cumulés subv. Pronovo PV Déchetterie	0.00	777.90	0.00	777.90
20684.80	Subv. LORO Places sport et install. sportives	-157 680.00	0.00	0.00	-157 680.00
20684.81	Amort. cumulés Subv. LORO Places sport et install.	31 993.60	6 307.20	0.00	38 300.80
<b>20685</b>	<b>Subv. invest. personnes morales privées au passif</b>	<b>-2 027 638.13</b>	<b>178 818.64</b>	<b>0.86</b>	<b>-1 848 820.35</b>
20685.00	Subventions PM pour Routes et voies	-220 279.10	0.00	0.00	-220 279.10
20685.01	Amort. cumulés Subv. PM pour Routes et voies	82 391.80	7 760.90	0.00	90 152.70
20685.02	Subv. PM Aménag. Chemins piétons-vélos	-378 262.10	0.00	0.00	-378 262.10
20685.03	Amort. cumulés Subv. PM Chemins piétons-vélos	272 349.00	15 130.02	0.00	287 479.02
20685.16	Taxes de raccordement Eau potable PM	-1 289 674.13	0.00	0.00	-1 289 674.13
20685.19	Amort. cumulés taxes raccord. EP PM	650 970.50	51 586.95	0.05	702 557.40
20685.26	Taxes de raccordement Eaux usées PM	-2 608 559.12	0.00	0.00	-2 608 559.12
20685.29	Amort. cumulés taxes raccord. EU PM	1 463 425.02	104 340.77	0.81	1 567 764.98
<b>20686</b>	<b>Subv. invest. organ. privées but non lucratif/passif</b>	<b>-10 750.00</b>	<b>750.00</b>		<b>-10 000.00</b>
20686.00	Subventions Club Pavillon Jeunes / DOJO	-25 000.00	0.00	0.00	-25 000.00
20686.01	Amort. cumulés Subv. Club Pavillon / DOJO	14 250.00	750.00	0.00	15 000.00
<b>20687</b>	<b>Subv. invest. de ménages privés (PP) au passif</b>	<b>-755 753.60</b>	<b>78 088.54</b>	<b>1.72</b>	<b>-677 666.78</b>
20687.10	Taxes de raccordement Eau potable PP	-717 222.35	0.00	0.00	-717 222.35
20687.15	Amort. cumulés taxes raccord. EP PP	455 950.95	28 689.49	0.00	484 640.44
20687.20	Taxes de raccordement Eaux usées PP	-1 220 597.35	0.00	0.00	-1 220 597.35
20687.25	Amort. cumulés taxes raccord. EU PP	762 990.15	48 824.05	1.72	811 812.48

Compte	Désignation	Bilan au	Mouvement	Mouvement	Bilan au
		01.01.2025	Débit	Crédit	31.12.2025
20687.90	Subventions de tiers pour canalisations	-46 000.00	0.00	0.00	-46 000.00
20687.99	Amort. cumulés subv. de tiers canalisations	9 125.00	575.00	0.00	9 700.00
<b>29</b>	<b>Capital propre</b>	<b>-116 588 191.86</b>	<b>2 302 036.18</b>	<b>12 925 580.85</b>	<b>-127 211 736.53</b>
<b>290</b>	<b>Financements spéciaux</b>	<b>-44 999 534.93</b>	<b>2 036.18</b>	<b>1 857 483.87</b>	<b>-46 854 982.62</b>
<b>2900</b>	<b>Financements spéciaux dans capital propre</b>	<b>-44 999 534.93</b>	<b>2 036.18</b>	<b>1 857 483.87</b>	<b>-46 854 982.62</b>
29001.00	Financ. Spécial Maintien valeur Eau potable	-7 605 714.51	0.00	373 002.22	-7 978 716.73
29001.01	Financ. Spécial Equilibre compte Eau potable	-2 564 286.69	0.00	293 053.57	-2 857 340.26
29002.00	Financ. Spécial Maintien valeur Eaux usées	-31 929 090.32	0.00	1 176 151.43	-33 105 241.75
29002.01	Financ. Spécial Equilibre compte Eaux usées	-2 900 443.41	2 036.18	15 276.65	-2 913 683.88
<b>295</b>	<b>Réserves liées au retraitement (intro. MCH2)</b>	<b>-13 800 000.00</b>	<b>2 300 000.00</b>		<b>-11 500 000.00</b>
<b>2950</b>	<b>Réserves liées au retraitement MCH2</b>	<b>-13 800 000.00</b>	<b>2 300 000.00</b>		<b>-11 500 000.00</b>
29500.00	Patrimoine administratif	-13 800 000.00	2 300 000.00	0.00	-11 500 000.00
<b>299</b>	<b>Excédent ou découvert du bilan</b>	<b>-57 788 656.93</b>		<b>11 068 096.98</b>	<b>-68 856 753.91</b>
<b>2990</b>	<b>Résultat annuel</b>			<b>11 068 096.98</b>	<b>-11 068 096.98</b>
29900.00	Résultat annuel	0.00	0.00	11 068 096.98	-11 068 096.98
<b>2999</b>	<b>Résultats cumulés des années précédentes</b>	<b>-57 788 656.93</b>			<b>-57 788 656.93</b>
29990.10	Résultats cumulés des années précédentes	-57 788 656.93	0.00	0.00	-57 788 656.93

Libellé	Montant du flux
Résultat total du compte de résultats	11,068,096.98
(+) charges du compte de résultats sans incidence sur les liquidités	8,931,792.25
(-) revenus du compte de résultats sans incidence sur les liquidités	4,508,209.59-
(-) augmentations / (+) diminutions des créances et engagements actifs	1,762,644.02-
(-) augmentations / (+) diminutions des marchandises et travaux en cours	0.00
(-) augmentations / (+) diminutions des actifs de régularisation	1,727,794.30
(+) pertes / (-) bénéfices sur la vente du PF ou perte/bénéfice de change	0.00
(+) augmentations / (-) diminutions des créances et engagements passifs	2,188,771.34-
(+) augmentations / (-) diminutions des provisions	0.00
(+) augmentations / (-) diminutions des passifs de régularisation	138,663.33
(+) attribution / (-) plvts sur financements spéciaux, fonds et réserves	1,855,447.69
(-) prélèvement réserve de réévaluation du PA	2,300,000.00-
Flux de trésorerie provenant de l'activité opérationnelle [FTO]	12,962,169.60
Total des dépenses d'investissements (investissements nets) - reporté au bilan	4,522,876.09-
Total des recettes d'investissements (investissements nets) - reporté au bilan	4,377,017.15
Total du compte des investissements (investissements nets) - si en cours d'année	0.00
(+) remboursement / (-) augmentation de prêts et de participations	65,036.21
(+) augmentation / (-) diminution du PA (variations immobilisations / subventions / réserve MCH2)	0.00
Flux de trésorerie provenant de l'activité d'investissement dans le patrimoine administratif [FTI]	80,822.73-
(+) diminution / (-) augmentation de placements financiers et d'immos corporelles du PF (comptes 107 et 108)	336,032.50
Flux de trésorerie provenant de l'activité de placement dans le patrimoine financier [FTP]	336,032.50
Flux de trésorerie provenant de l'activité d'investissement et de placement [FTI+P]	255,209.77
(+) augmentation / (-) diminution des engagements financiers à C.T.	2,000,000.00-
(+) augmentation / (-) diminution des engagements financiers à L.T.	10,000,000.00-
Flux de trésorerie provenant de l'activité de financement [FTF]	12,000,000.00-
Variation des liquidités et placements à court terme (compte 100) entre le 1.1 et le 31.12 = [FTO] + [FTI+P] + [FTF]	1,217,379.37



# Annexes des comptes



# COMMUNE DE VILLARS-SUR-GLANE

## ANNEXE 0 DES COMPTES 2025

---

### **a) Les règles appliquées (MCH2)**

Les comptes 2025 sont présentés conformément à la nouvelle loi sur les finances communales (LFCo) du 22.03.2018 (entrée en vigueur le 01.01.2021), à l'ordonnance sur les finances communales (OFCo) du 14.10.2019 (entrée en vigueur le 01.01.2021), au règlement des finances (RFin), ainsi qu'aux directives reçues du Service des Communes du Canton de Fribourg (SCom) et aux recommandations édictées par la Conférence des directrices et directeurs cantonaux des finances.

Le règlement communal des finances (MCH2) du 11.12.2020 ainsi que le règlement d'exécution du règlement communal des finances du 30.11.2020, entrés tous deux en vigueur au 01.01.2021, sont disponibles sur le site internet de la Commune [www.villars-sur-glane.ch](http://www.villars-sur-glane.ch).

Les finances sont gérées selon les principes définis à l'article 4 de la LFCo, soit : légalité, équilibre financier, emploi économe des fonds, priorité, rentabilité, non-affectation des impôts, gestion axée sur les résultats.

### **b) Présentation des comptes annuels**

La présentation des comptes fournit une image fidèle du patrimoine, de la situation financière et des résultats (article 39 LFCo). Les actifs et passifs du bilan sont évalués selon le principe de la «vraie valeur», conformément aux articles 43, 44 et 45 LFCo pour les éléments des patrimoines financier et administratif. Les comptes comprennent le bilan, le compte de résultats, le compte des investissements, le tableau des flux de trésorerie, ainsi que les annexes aux comptes annuels (article 13 LFCo). Le compte de résultats présente les charges et les revenus des activités courantes de la Commune ; le compte des investissements présente les dépenses et les recettes des réalisations à moyen et long terme de la Commune (articles 15 & 16 LFCo). Le nouveau plan comptable harmonisé (MCH2), prévu pour l'ensemble des Communes du Canton (article 13 LFCo), est appliqué depuis l'exercice 2021.

Les investissements sont attribués au patrimoine financier (PF) ou au patrimoine administratif (PA) selon leur utilisation. Le patrimoine administratif est évalué à sa valeur d'acquisition, puis les amortissements sont cumulés dans un compte correctif d'actif en négatif, selon les taux appliqués. Si un bien est totalement amorti, il reste dans les valeurs du patrimoine au bilan pour autant qu'il soit propriété de la Commune et qu'il figure dans l'inventaire. Par contre, une subvention reçue au passif qui est totalement amortie est supprimée l'année qui suit la fin de son amortissement.

Les titres et participations du patrimoine financier sont réévalués tous les 3 ans, au 30 juin. La dernière réévaluation a été effectuée en 2025, malgré le fait que la réévaluation précédente datait du 30 juin 2024, et ce en raison d'une baisse de valeur portée à notre connaissance.

Les investissements sont activés à partir d'un montant de CHF 60'000.-. En-dessous de ce seuil, ils sont portés aux comptes de résultats.

Les documents officiels comprennent notamment :

- les comptes de résultats 2025 par natures, comparés au budget 2025, comparés aux comptes 2024
- les comptes d'investissements 2025 par natures, comparés au budget 2025, comparés aux comptes 2024
- les comptes de résultats 2025, comparés au budget 2025, comparés aux comptes 2024
- les comptes d'investissements 2025, comparés au budget 2025, comparés aux comptes 2024
- le bilan du 01.01.2025 au 31.12.2025
- le tableau des flux de trésorerie
- les annexes (qui font partie intégrante des comptes) :
  - 0 : le présent document
  - 1 : les listes des taux d'amortissements appliqués (Scom + VSG propre aux routes)
  - 2 : l'état du capital propre
  - 3 : le tableau des provisions
  - 4 : le tableau des titres et participations
  - 5 : le tableau des garanties et engagements hors bilan
  - 6 : le tableau des immobilisations
  - 7 : les indicateurs financiers
  - 8 : la valeur des taxes de raccordement par année

De plus, le système de contrôle interne (SCI) a été finalisé en 2024, pour la partie financière.

### c) Détail du calcul de la provision pour pertes sur débiteurs (Ducroire)

L'identification des risques a été chiffrée comme suit :

	2025	2025	2024	2024	2024	2024
<b>Genre de risques</b>	<b>Montant</b>	<b>Ducroire</b>	<b>Taux</b>	<b>Montant</b>	<b>Ducroire</b>	<b>Taux</b>
Litiges en attente de traitement	0.00	0.00	70%	0.00	0.00	70%
Litiges en cours	1'13'790.13	334'137.05	30%	906'173.08	271'851.92	30%
ADB en cours, pertes pas encore comptabilisées	294'716.66	176'830.00	60%	268'243.97	160'946.40	60%
ADB en attente d'autres ADB pour relance ou suspens pr arrangement	165'714.20	115'999.95	70%	89'558.10	62'690.67	70%
ADB en insuffisance de gage, yc production de faillites, pertes pas encore comptabilisées	134'625.50	134'625.50	100%	136'163.35	136'163.35	100%
TOTAL risques identifiés	1'708'846.49	761'592.50	45,11%	1'400'138.50	631'652.34	45,11%
./ Arrondi		-2.50			-2.34	
<b>TOTAL risques identifiés</b>	<b>1'708'846.49</b>	<b>761'590.00</b>	<b>45,11%</b>	<b>1'400'138.50</b>	<b>631'650.00</b>	<b>45,11%</b>

La provision pour pertes sur débiteurs figure dans le compte 10120.89 à l'actif du bilan.

d) Synthèse des soldes débiteurs ouverts

Débiteurs COURANTS

Compte	Libellé	Bilan au 01.01.2025	Bilan au 31.12.2025
10100.01	Débiteurs Administration	154'175.25	277'095.06
10100.02	Débiteurs Déchets et encombrants	2'118.95	1'072.90
10100.03	Débiteurs Permis de construire	65'053.05	67'481.95
10100.04	Débiteurs SL PPI	30'799.30	10'775.50
10100.30	Débiteurs Eau + droits passage	2'493'315.55	2'204'546.55
10100.31	Débiteurs STEP	49'762.80	123'807.80
<b>10100.**</b>	<b>TOTAL Débiteurs divers</b>	<b>2'795'224.90</b>	<b>2'684'779.76</b>

Débiteurs IMPOTS et TAXES

Compte	Libellé	Bilan au 01.01.2025	Bilan au 31.12.2025
10120.11-25	Débiteurs impôts 2011-2025	-64'151'433.27	-57'023'572.92
	./ Acomptes en attente taxations	67'591'086.28	62'043'891.17
<b>10120.11-25</b>	<b>Factures ouvertes 2011-2025</b>	<b>3'439'653.01</b>	<b>5'020'318.25</b>
10120.73	Débiteurs taxes déchets	1'683.65	2'304.10
10120.80	Débiteurs prestations en capital	2'728.40	121'797.10
10120.81	Débiteurs bénéf. en cap. + liquid.	0.00	0.00
10120.82	Débiteurs impôts rappelés	286'783.45	291'265.10
10120.83	Débiteurs impôts sur appareils	0.00	0.00
10121.00	Débiteurs contributions immobilières	15'374.20	24'608.50
10121.05	Débiteurs gains immobiliers	0.00	14'524.80
<b>1012*</b>	<b>Total Factures fiscales ouvertes</b>	<b>3'746'222.71</b>	<b>5'474'817.85</b>

Débiteurs en CONTENTIEUX à l'ACTIF du BILAN (déjà passé en PERTES ou en CHARGE)

Compte	Libellé	Bilan au 01.01.2025	Bilan au 31.12.2025
10100.95	Débiteurs Caisse maladie à récup.	698'883.00	686'646.15
10100.96	Débiteurs Aide sociale VSG/Matran	3'622'236.14	1'018'942.44
10120.99	Débiteurs ADB divers à récupérer	3'697'524.60	3'628'161.50
	<b>Total CONTENTIEUX à l'ACTIF</b>	<b>8'018'643.74</b>	<b>5'333'750.09</b>

Les postes ouverts du contentieux à l'actif du bilan se balancent avec les postes ouverts au passif.

**Débiteurs en CONTENTIEUX au PASSIF du BILAN (déjà passé en PERTES ou en CHARGE)**

<b>Compte</b>	<b>Libellé</b>	<b>Bilan au 01.01.2025</b>	<b>Bilan au 31.12.2025</b>
20001.95	Créances Caisse maladie à récup.	698'883.00	686'646.15
20001.96	Créances Aide sociale VSG	3'593'770.94	1'017'191.79
20001.97	Créances Aide sociale Matran	28'465.20	1'750.65
20001.99	Créances ADB divers à récupérer	3'697'524.60	3'628'161.50
	<b>Total CONTENTIEUX au PASSIF</b>	<b>8'018'643.74</b>	<b>5'333'750.09</b>

**e) Réserves de réévaluation des patrimoines administratif et financier**

La réserve de réévaluation du patrimoine financier a été virée en un bloc à la fortune en 2021.

Quant à la réserve du patrimoine administratif, elle sera dissoute conformément à la nouvelle loi sur les finances communes (MCH2), dans le délai maximal de 10 ans depuis 2021, soit d'ici 2030.

Voici le détail des opérations de cette réserve de réévaluation (compte 29500.00) :

01.01.2021	Réévaluation du patrimoine administratif	CHF	37'441'847.89
31.12.2021	Solde prélevé sur la réserve et viré au capital propre	CHF	14'441'847.89
31.12.2021	Prélèvement sur la réserve (augmente le résultat)	<u>CHF</u>	<u>2'300'000.00</u>
01.01.2022	Solde réserve de réévaluation du patrimoine administratif	CHF	20'700'000.00
31.12.2022	Prélèvement sur la réserve (augmente le résultat)	CHF	2'300'000.00
31.12.2023	Prélèvement sur la réserve (augmente le résultat)	CHF	2'300'000.00
31.12.2024	Prélèvement sur la réserve (augmente le résultat)	<u>CHF</u>	<u>2'300'000.00</u>
01.01.2025	Report solde réserve de réévaluation du patrimoine admin.	CHF	13'800'000.00
31.12.2025	Prélèvement sur la réserve (augmente le résultat)	<u>CHF</u>	<u>2'300'000.00</u>
<b>31.12.2025</b>	<b>Report solde réserve de réévaluation du patrimoine admin.</b>	<b>CHF</b>	<b>11'500'000.00</b>
31.12.2026	Prélèvement sur la réserve (augmente le résultat)	CHF	2'300'000.00
31.12.2027	Prélèvement sur la réserve (augmente le résultat)	CHF	2'300'000.00
31.12.2028	Prélèvement sur la réserve (augmente le résultat)	CHF	2'300'000.00
31.12.2029	Prélèvement sur la réserve (augmente le résultat)	CHF	2'300'000.00
31.12.2030	Prélèvement sur la réserve (augmente le résultat)	<u>CHF</u>	<u>2'300'000.00</u>
31.12.2030	Solde réserve de réévaluation du patrimoine administratif	<u>CHF</u>	<u>0.00</u>

**f) Fonds spéciaux pour l'eau potable et les eaux usées**

La situation de ces réserves se présente comme suit :

<u>EAU POTABLE : Fonds spécial pour le maintien de la valeur (FSMV)</u>			
29001.00	Fonds spécial pour le maintien de la valeur au 01.01.2025	CHF	7'605'714.51
	+ Intérêts 2025 sur réserve au 01.01.2025	CHF	40'054.05
	+ Attribution 2025 pour le maintien de la valeur	CHF	<u>332'948.17</u>
29001.00	Solde fonds spécial maintien de la valeur au 31.12.2025	CHF	7'978'716.73
<u>EAU POTABLE : Fonds spécial pour l'équilibre du compte (FSEC)</u>			
29001.01	Solde fonds spécial équilibre du compte au 01.01.2025	CHF	2'564'286.69
	+ Intérêts 2025 sur réserve au 01.01.2025	CHF	13'506.10
	+ Attribution 2025 pour l'équilibre du compte	CHF	<u>279'547.47</u>
29001.01	Solde fonds spécial maintien de la valeur au 31.12.2025	CHF	2'857'340.26
<u>EAUX USEES : Fonds spécial pour le maintien de la valeur (FSMV)</u>			
29002.00	Fonds spécial pour le maintien de la valeur au 01.01.2025	CHF	31'929'090.32
	+ Intérêts 2025 sur réserve au 01.01.2025	CHF	168'170.50
	+ Attribution 2025 pour le maintien de la valeur	CHF	<u>1'007'980.93</u>
29002.00	Solde fonds spécial maintien de la valeur au 31.12.2025	CHF	33'105'241.75
<u>EAUX USEES : Fonds spécial pour l'équilibre du compte (FSEC)</u>			
29002.01	Solde fonds spécial équilibre du compte au 01.01.2025	CHF	2'900'443.41
	+ Intérêts 2025 sur réserve au 01.01.2025	CHF	15'276.65
	- Prélèvement 2025 pour l'équilibre du compte	CHF	<u>2'036.18</u>
29002.01	Solde fonds spécial maintien de la valeur au 31.12.2025	CHF	2'913'683.88

<b>Annexe no 1a - Liste des taux d'amortissements comptables</b>				
<b>IMMOBILISATIONS CORPORELLES</b>				
<b>Cpte bilan</b>	<b>Comptes MCH2</b>	<b>Genres d'investissements</b>	<b>Années utilisation</b>	<b>Taux amort.</b>
<b>1401</b>	<b>Routes et voies de communication</b>	Nouveau quartier, routes et trottoirs	40	2.50%
	(routes, chemins naturels et installations routières)	Construction Trans-Agglo piétons-vélos	40	2.50%
		Chemins (légers) piétons-vélos	25	4.00%
		Voies piétons vélos en chemin naturel	20	5.00%
		Giratoire normal (sans Belle-Croix)	30	3.33%
		Aménagements zones 30 km/h	25 - 40	2.50 à 4.00%
		Aménagements trottoir (ponctuel) ou réfection	25 - 40	2.50 à 4.00%
		Réfection de routes et trottoirs	25 - 40	2.50 à 4.00%
		Assainissement bruit	20 - 25	4.00 à 5.00%
		Réfection de tapis normal	20 - 25	4.00 à 5.00%
		Revêtement phonique	15 - 20	5.00 à 6.67%
		Plan de gestion du réseau routier (PGRR)	20	5.00%
		Installations routières (candélabres, passerelles, etc.)	20	5.00%
		Investissements particuliers, selon durée de vie	20 - 40	2.50 à 5.00%
<b>Les taux d'amortissements appliqués doivent correspondre à la durée de vie réelle des investissements.</b>				
<b>Les taux d'amortissements appliqués pour les autres biens sont conformes au tableau fourni par le Service des Communes.</b>				

## Annexe 1b - Tableau des catégories d'immobilisations et des durées d'utilisation (taux d'amortissement)

Les immobilisations du patrimoine administratif sont amorties en fonction de leur durée d'utilisation ci-dessous et le taux d'amortissement en résultant sont applicables.

Compte MCH2		Catégorie d'immobilisations du PA	Type (PA)	Spécification détaillée (PA)	Durée d'utilisation en années	Amortissement linéaire en %	Remarques
<b>IMMOBILISATIONS CORPORELLES</b>							
1400	Terrains PA (bâti et non bâti)	Terrains PA (bâti et non bâti)	Terrains PA (bâti et non bâti)	Pas de spécification	Aucune	Aucun	Pas d'amortissement
1401	Routes, voies de communication (détail voir annexe 1a)	Ouvrages de génie civil	Routes	Routes	40	2.5	Possibilité d'appliquer un taux d'amortissement entre 2.5% et 5%; l'application d'un taux différent de 2,5% doit pouvoir être justifiée.
				Chemins naturels	20	5	
				Installations routières	20	5	
1402	Aménagement des cours d'eau	Ouvrages de génie civil	Aménagement des eaux	Ouvrages en pierre ou en béton	40	2.5	
				Ouvrages en bois ou stabilisation végétale	20	5	
1403	Autres ouvrages de génie civil - alimentation en eau	Ouvrages de génie civil	Ouvrage de génie civil - alimentation en eau	Captages	50	2	
				Stations de traitement de l'eau	33 1/3	3	
				Stations de pompage, chambre réductrices / de mesure	50	2	
				Conduites et hydrantes	80	1.25	
				Réservoirs	66 2/3	1.5	
				Installations de mesure, de commande et de régulation	20	5	
				Sommes des rachats à d'autres services des eaux	33 1/3	3	

Compte MCH2		Catégorie d'immobilisations du PA	Type (PA)	Spécification détaillée (PA)	Durée d'utilisation en années	Amortissement linéaire en %	Remarques
<b>IMMOBILISATIONS CORPORELLES</b>							
1403	Autres ouvrages de génie civil - Traitement des eaux usées	Ouvrages de génie civil	Ouvrages de génie civil, installations communales	Canalisations	80	1.25	
				Ouvrages spéciaux	50	2	
				Stations d'épuration	33 1/3	3	
1403	Autres ouvrages de génie civil	Ouvrages de génie civil	Autres ouvrages de génie civil	Ouvrages spéciaux	25	4	
				Ouvrages d'aménagement des eaux	20	5	
				Autres	40	2.5	
1404	Bâtiments	Bâtiments / terrains bâtis	Terrains bâtis	Bâtiment scolaire	33 1/3	3	
				Bâtiment de l'école enfantine	33 1/3	3	
				Bâtiment polyvalent	33 1/3	3	
				Salle de gymnastique	33 1/3	3	
				Piscine / patinoire	25	4	
				Piscine couverte	25	4	
				Toilettes publiques	25	4	
				Maison communale	33 1/3	3	
				Centrale de chauffage	33 1/3	3	
				Install. de la protection civile	33 1/3	3	
				Centre d'entretien	33 1/3	3	
				Local des pompiers	33 1/3	3	
				Garage souterrain	33 1/3	3	
				Abattoirs	33 1/3	3	
				Installation de tir	33 1/3	3	
				Déchetterie	33 1/3	3	
				Eglise, cure	33 1/3	3	
				Bâtiments culturels, monuments	33 1/3	3	
				Salles de concert, théâtre	25	4	
				Installation de panneaux photovoltaïques	20	5	
Funérarium, crématoire	33 1/3	3					
Autres	33 1/3	3					
1405	Forêts, pâturages	Forêts, pâturages	Forêts, pâturages	Pas de spécification	Aucune	Aucune	Pas d'amortissement

Compte MCH2		Catégorie d'immobilisations du PA	Type (PA)	Spécification détaillée (PA)	Durée d'utilisation en années	Amortissement linéaire en %	Remarques
1406	Biens meubles	Meubles, machines, véhicules	Meubles, machines, véhicules	Meubles, machines, véhicules	10	10	
				Equipements d'exploitation, véhicules spéciaux	20	5	
				Appareils, matériel informatique	4	25	
1407	Installations en constructions PA	Installations en constructions PA	Installations en constructions PA	Pas de spécification	Aucune	Aucun	La mise en service du bien est déterminant pour l'amortissement (année suivante)
1409	Autre immobilisations corporelles	Autre immobilisations corporelles	Autre immobilisations corporelles	Divers	Amortissement selon la durée d'utilisation de l'objet		Concernes les biens non attribuables aux comptes du bilan 1401 à 1407
<b>IMMOBILISATIONS INCORPORELLES</b>							
1420	Logiciels	Logiciels	Logiciels	Pas de spécification	4	25	
1421	Licences, droits d'utilisation, droits de marques	Licences, droits d'utilisation, droits de marques	Licences, droits d'utilisation, droits de marques	Pas de spécification	5	20	
1427	Immobilisations incorporelles en cours PA	Immobilisations incorporelles en cours PA	Immobilisations incorporelles en cours PA	Pas de spécification	Aucune	Aucun	La mise en service du bien est déterminant pour l'amortissement (année suivante)
1429	Autres immobilisations incorporelles	Autres immobilisations incorporelles	Autres immobilisations incorporelles	Aménagement local et régional, autres plans et études	10	10	
	Subventions d'investissement						Amortissement selon la durée d'utilisation de l'objet subventionné
	Prêts, participations, capital social						Non soumis à l'amortissement

## ANNEXE 2 - ETAT DU CAPITAL PROPRE

Tous les montants sont à saisir avec un signe positif.

		Situation au 01.01.2025	Augmentations par:		Diminutions par:		Situation au 31.12.2025
<b>290</b>	<b>Financements spéciaux enregistrés sous capital propre</b>	<b>44 999 534.93</b>	3510 - Attributions aux financements spéciaux du capital propre	1 855 447.69	4510 - Prélèvements sur les financements spéciaux comme capital propre	-	<b>46 854 982.62</b>
29001.00	Financement spécial maintien de la valeur Eau potable	7 605 714.51	Intérêts + attribution	373 002.22		-	7 978 716.73
29001.01	Financement spécial équilibre du compte Eau potable	2 564 286.69	Intérêts + attribution	293 053.57		-	2 857 340.26
29002.00	Financement spécial maintien de la valeur Eaux usées	31 929 090.32	Intérêts + attribution	1 176 151.43		-	33 105 241.75
29002.01	Financement spécial équilibre du compte Eaux usées	2 900 443.41	Intérêts + attribution	13 240.47		-	2 913 683.88
<b>291</b>	<b>Fonds enregistrés sous capital propre</b>	-	3511 - Attributions aux fonds du capital propre	-	4511 - Prélèvements sur les fonds comme capital propre	-	-
<b>295</b>	<b>Réserve liée au retraitement (introduction MCH2)</b>	<b>13 800 000.00</b>		-	4895 - Prélèvements sur la réserve liée au retraitement du patrimoine administratif PA	2 300 000.00	<b>11 500 000.00</b>
29500.00	Patrimoine administratif (PA)	13 800 000.00				2 300 000.00	11 500 000.00
<b>296</b>	<b>Réserve liée au retraitement du patrimoine financier</b>	-	3896 - Attributions aux réserves de réévaluation	-	4896 - Prélèvements sur la réserve liée au retraitement du patrimoine financier PF	-	-
<b>298</b>	<b>Autres capitaux propres</b>	-	3898 - Attributions aux autres capitaux propres	-	4898 - Prélèvements sur les autres capitaux propres	-	-

## ANNEXE 2 - ETAT DU CAPITAL PROPRE

Tous les montants sont à saisir avec un signe positif.

		Situation au 01.01.2025	Augmentations par:		Diminutions par:		Situation au 31.12.2025
<b>299</b>	<b>Excédent (+) ou découvert (-) du bilan</b>	<b>57 788 656.93</b>	2990 - Résultat annuel (excédent de revenu)	11 068 096.98	2990 - Résultat annuel (excédent de charges)	-	<b>68 856 753.91</b>
29900.00	Résultat annuel		Bénéfice	11 068 096.98		-	11 068 096.98
29990.10	Résultats cumulés des années précédentes	57 788 656.93				-	57 788 656.93
<b>29</b>	<b>CAPITAL PROPRE - TOTAL</b>	<b>105 175 578.26</b>		<b>12 923 544.67</b>		<b>2 300 000.00</b>	<b>115 799 122.93</b>

### ANNEXE 3 - TABLEAU DES PROVISIONS

Compte	Libellé	Situation au 01.01.2025	Utilisation	Dissolutions / Transferts	Constitutions / Augmentations	Situation au 31.12.2025	Remarques / Explications
2050	Provisions à court terme provenant de prestations supplémentaires du personnel	-	-	-	-	-	
2051	Provisions à court terme pour autres droits du personnel	-	-	-	-	-	
2052	Provisions à court terme pour procès	-	-	-	-	-	
2053	Provisions à court terme pour dommages non assurés	-	-	-	-	-	
2054	Provisions à court terme pour cautions et garanties	-	-	-	-	-	
2055	Provisions à court terme pour autres activités d'exploitation	-	-	-	-	-	
20550	Provision pour réforme fiscale (PF 17 - RFFA)						-
2056	Provisions à court terme pour engagements de prévoyance	-	-	-	-	-	
20560.50	Provision à C.T. Caisse de prévoyance de l'Etat						-
2057	Provisions à court terme pour charges financières	-	-	-	-	-	
2058	Provisions à court terme du compte des investissements	-	-	-	-	-	
2059	Autres provisions à court terme	-	-	-	-	-	
205	Provisions à court terme	-	-	-	-	-	

### ANNEXE 3 - TABLEAU DES PROVISIONS

Compte	Libellé	Situation au 01.01.2025	Utilisation	Dissolutions / Transferts	Constitutions / Augmentations	Situation au 31.12.2025	Remarques / Explications
2081	Provisions pour prétentions à long terme du personnel	-	-	-	-	-	
2082	Provisions à long terme pour procès	-	-	-	-	-	
2083	Provisions à long terme pour dommages non assurés	-	-	-	-	-	
2084	Provisions à long terme pour cautions et garanties	-	-	-	-	-	
2085	Provisions à long terme provenant d'une autre activité d'exploitation	-	-	-	-	-	
2086	Provisions à long terme pour engagements de prévoyance	-	-	-	-	-	
2087	Provisions à long terme pour charges financières	-	-	-	-	-	
2088	Provisions à long terme du compte des investissements	-	-	-	-	-	
2089	Autres provisions à long terme du compte de résultats	-	-	-	-	-	
208	Provisions à long terme	-	-	-	-	-	-

## ANNEXE 4 - TABLEAU DES TITRES ET PARTICIPATIONS

### 145 PATRIMOINE ADMINISTRATIF

Rubrique	Société	Forme juridique	Activités et buts	Année d'acquisition	Valeur d'acquisition	Nombre de titres au 31.12.2025	Valeur nette au bilan VSG au 31.12.2025	Valeur nominale	Capital-actions / Capital social	Montant des fonds propres (100%) au 31.12.2024	Nombre de titres émis	Part de la commune au capital en %	Part de la commune aux fonds propres au 31.12.2024	Type de titres	Chapitre MCH2
14510.00	SAIDEF SA	S.A.	Elimination des déchets	2001	40.00	8639	345 560.00	40.00	27 000 000.00	27 244 519.00	675 000	1.2800	348 689.48	Actions nominatives	7301
14520.05	CEFREN	Consortium	Alimentation en eau Grand FR	1970	242 350.00	-	242 350.00	-	1 520 000.00	6 480 774.63	-	19.7368	1 279 097.53	Part selon clé de répartition	7101
14520.05	ASEV, 1752 VSG	Assoc. inter-communale	Exploitation de la STEP à VSG	2024	632 200.00	-	632 200.00	-	1 000 000.00	1 000 000.00	-	63.2200	632 200.00	Capital social	7201
14550.25	Agy Expo SA	S.A.	Développer un centre d'exposition	1996+2003	1 000 000.00	1500	140 000.00	100.00	19 530 000.00	18 212 589.01	195 300	0.7700	139 881.60	Actions nominatives	0220
14550.25	Société Coopérative Fonderie 13	Coopérative	Exploitation immeuble Fri-Son	2002	30 000.00	30	0.00	1 000.00			138			Parts sociales	0220
14550.25	La Maison des Artistes	Coopérative		2017	1 000.00	1	0.00	1 000.00						Parts sociales	0220
14560.35	Société Coopérative VISAL	Coopérative	Immeubles à loyers modérés	1998	500 000.00	1000	500 000.00	500.00	516 000.00	1 962 042.38	1 032	96.8992	1 901 203.86	Parts sociales	5600
-	AREF Aéroport Régional Fribourg-Ecuvillens SA	S.A.	Exploitation d'un aéroport		6 250.00	50	0.00	125.00	2 229 000.00		17 832			Actions nominatives	0220
-	HC Fribourg-Gottéron SA	S.A.	Hockey Club	1997 + 2000	11 000.00	55	0.00	200.00						Actions au porteur	0220
-	Sté Remontées mécaniques la Berra SA	S.A.	Exploitation remontées mécanique	2002 + 2015	20 000.00	160 B	0.00	25.- A / 125.- B	4 275 000.00		1000 A + 35800 B			Actions au porteur	2120
-	Transports Publics Fribourgeois	Entr. publique	Transports en commun	1976	8 250.00	825	0.00	10.00	16 673 000.00		1 667 300			Actions nominatives	6220
<b>TOTAL DES PARTICIPATIONS ET DU CAPITAL SOCIAL, VALEUR NETTE APRES AMORTISSEMENTS</b>							<b>1 860 110.00</b>						<b>4 301 072.47</b>		

N.B. Les capitaux de fondation sont amortis directement dans leurs comptes initiaux, étant donné qu'en cas de liquidation, les fondations ne peuvent en aucun cas rembourser le capital initial à la Commune mais uniquement à une entité similaire avec le même but. Ils sont donc à fonds perdus.

Dernière réévaluation au 30.06.2024

### 107 PATRIMOINE FINANCIER

Rubrique	Société	Forme juridique	Activités et buts	Année d'acquisition	Valeur d'acquisition	Nombre de titres au 31.12.2025	Valeur nette au bilan VSG au 31.12.2025	Valeur nominale	Capital-actions / Capital social	Montant des fonds propres (100%) au 31.12.2024	Nombre de titres émis	Part de la commune au capital en %	Part de la commune aux fonds propres au 31.12.2024	Type de titres	Chapitre MCH2
10700.00	Crema SA	S.A.	Commerce du lait et fabrication de produits laitiers	1997	83 325.00	3333	438 019.10	25.00	17 294 700.00	90 914 000.00	691 788	0.4818	438 019.10	Actions nominatives	9690
10700.00	Groupe E Celsius SA (Ex Frigaz)	S.A.	Développement énergie et approvisionnement	1996	300 000.00	300	4 389 048.25	1 000.00	8 288 000.00	121 254 777.00	8 288	3.6197	4 389 048.25	Actions nominatives	9690
10702.10	Banque Raiffeisen Fribourg-Ouest	Coopérative	Banque d'affaires		200.00	1	200.00	200.00	11 624 800.00	18 382 057.00	58 124	0.0000	200.00	Parts sociales	9690
<b>TOTAL DES PARTICIPATIONS ET DU CAPITAL SOCIAL, VALEUR NETTE APRES AMORTISSEMENTS</b>							<b>4 827 267.35</b>						<b>4 827 267.35</b>		

Dernière réévaluation au 30.06.2025 en raison de la baisse des valeurs de Crema SA et du Groupe E Celsius SA sur la base de leur rapport annuel au 31.12.2024.

Normalement réévaluation patrimoine financier tous les 3 ans, la prochaine fois au 30.06.2027.

## ANNEXE 5 : TABLEAU DES GARANTIES ET ENGAGEMENTS HORS BILAN

	<u>31.12.2025</u>	<u>31.12.2024</u>
1) Garanties de dépôt de loyer	Fr. 15'730.00	Fr. 15'730.00
2) Agglomération de Fribourg	Fr. 1'047'726.88	Fr. 383'311.94
3) ASEV, STEP intercommunale à Villars-sur-Glâne	Fr. 0.00	Fr. 0.00
4) Association du cycle d'orientation de la Sarine-campagne et du Haut Lac français	Fr. 9'288'366.00	Fr. 6'683'187.00
5) CEFREN Consortium pour l'alimentation en eau de la Ville de Fribourg et des communes voisines	Fr. - 16'299.00	Fr. 822'101.00
6) Copropriété Dailles-Sud, domaine commun général (Cellule Platanes)	Fr. - 765.85	Fr. - 1'109.30
7) Copropriété Dailles-Sud, domaine commun particulier (Cellule Platanes)	Fr. - 43'799.23	Fr. - 40'609.50
8) Ecole Régionale Alémanique de Fribourg (ERAF)	Fr. 4'662.29	Fr. 4'793.36
9) Gerama, garantie de loyer pour la FAEF	Fr. 9'600.00	Fr. 0.00
10) Réseau Santé de la Sarine	Fr. 4'872'702.00	Fr. 3'831'868.70
11) SLPPI : CPEF Caisse de Prévoyance de l'Etat de Fribourg (N-1), part de Villars-sur-Glâne	Fr. 807'001.13	Fr. 808'272.20
	<b>Fr. 15'984'924.22</b>	<b>Fr. 12'507'545.40</b>
	=====	=====

## ANNEXE 6 - Tableau des immobilisations

Année	2025	Coûts d'acquisition					Amortissements cumulés				
Compte / Num. d'immobilisation	Désignation	Valeur au bilan MCH2	Augmentations	Diminutions	Transferts / reclassements	Valeur de l'immobilisation	Etat au	Amortissements planifiés	Amortissements non planifiés	Corrections de valeur	Valeur comptable nette
		01.01.2025	2025	2025	2025	31.12.2025	01.01.2025	2025	2025	2025	31.12.2025
<b>140</b>	<b>IMMOBILISATIONS CORPORELLES DU PATRIMOINE ADMINISTRATIF</b>	<b>222 462 957.83</b>	<b>14 032 254.13</b>	<b>-10 241 771.59</b>	<b>-</b>	<b>226 253 440.37</b>	<b>-71 375 248.73</b>	<b>-6 405 798.31</b>	<b>-2 457 500.00</b>	<b>652 730.00</b>	<b>146 667 623.33</b>
<b>1400</b>	<b>Terrains du patrimoine administratif</b>	<b>12 605 022.86</b>	<b>39 648.35</b>	<b>-</b>	<b>-</b>	<b>12 644 671.21</b>	<b>-1 366 588.30</b>	<b>-170 944.71</b>	<b>-</b>	<b>-</b>	<b>11 107 138.20</b>
14000.00	Terrains du patrimoine administratif	8 601 504.80				8 601 504.80	-	-			8 601 504.80
14000.11	Aménagements Places de sport et installations sportives	3 574 974.91	39 648.35			3 614 623.26	-1 169 600.70	-151 382.11			2 293 640.45
14000.13	Aménagements Parcs, espaces verts et chemins naturels	428 543.15				428 543.15	-196 987.60	-19 562.60			211 992.95
<b>1401</b>	<b>Routes et voies de communication PA</b>	<b>26 082 154.79</b>	<b>5 808 169.47</b>	<b>-</b>	<b>-</b>	<b>31 890 324.26</b>	<b>-12 044 283.20</b>	<b>-1 073 846.31</b>	<b>-</b>	<b>-</b>	<b>18 772 194.75</b>
14010.01	Routes, trottoirs et arrêts de bus	23 271 455.69	5 297 212.32			28 568 668.01	-10 630 321.75	-933 101.82			17 005 244.44
14010.12	Voies de communications piétons-vélos	1 776 596.00				1 776 596.00	-872 636.00	-76 081.59			827 878.41
14010.23	Eclairage public	190 018.70	232 971.09			422 989.79	-126 615.95	-9 500.70			286 873.14
14010.34	Abris bus voyageurs, voies de bus, Lhand	844 084.40	277 986.06			1 122 070.46	-414 709.50	-55 162.20			652 198.76
<b>1403</b>	<b>Autres ouvrages de génie civil PA</b>	<b>40 733 718.16</b>	<b>563 733.56</b>	<b>-652 730.00</b>	<b>-</b>	<b>40 644 721.72</b>	<b>-11 257 658.00</b>	<b>-883 761.00</b>	<b>-</b>	<b>652 730.00</b>	<b>29 156 032.72</b>
14031.01	Captages d'eau potable (EP)	68 241.40				68 241.40	-5 484.80	-1 365.10			61 391.50
14031.34	Conduites et hydrantes EP	6 019 736.51	95 224.49			6 114 961.00	-697 437.00	-71 615.18			5 345 908.82
14031.45	Réservoirs d'eau potable (EP)	214 808.55	79 957.20			294 765.75	-12 418.20	-7 568.55			274 779.00
14031.56	Appareils de mesure, de commande et régulation (EP)	121 740.90				121 740.90	-11 407.35	-6 087.05			104 246.50
14032.01	Canalisations eaux usées (EU)	11 620 106.50	375 191.87			11 995 298.37	-1 594 602.95	-137 985.00			10 262 710.42
14032.12	Ouvrages spéciaux installations communales EU	19 361 926.50	13 360.00			19 375 286.50	-6 968 650.50	-387 239.98			12 019 396.02
14032.51	STEP intercommunale, part de VSG	3 327 157.80		-652 730.00		2 674 427.80	-1 967 657.20	-271 900.14		652 730.00	1 087 600.46
<b>1404</b>	<b>Bâtiments PA</b>	<b>127 528 563.59</b>	<b>3 261 797.71</b>	<b>-</b>	<b>-6 986.85</b>	<b>130 783 374.45</b>	<b>-41 861 896.85</b>	<b>-3 898 482.10</b>	<b>-2 457 500.00</b>	<b>-</b>	<b>82 565 495.50</b>
14040.00	Bâtiment administratif, Petit-Moncor 1B - 1F	15 369 132.55				15 369 132.55	-2 881 151.90	-369 929.62			12 118 051.03
14040.02	Centre de rencontre La Grange	3 058 954.05				3 058 954.05	-2 385 983.60	-91 769.14			581 201.31
14040.04	Ancienne école	600 759.88				600 759.88	-49 003.15	-20 340.49			531 416.24
14040.08	Résidence Les Martinets	29 156 052.30				29 156 052.30	-9 055 542.35	-875 313.30	-2 457 500.00		16 767 696.65
14040.10	Bâtiment des Services extérieurs (BSEV)	9 865 736.25				9 865 736.25	-5 796 630.80	-295 972.01			3 773 133.44
14040.12	Bâtiment Crèche des Dailles	1 310 549.83			-6 986.85	1 303 562.98	-17 500.50	-35 183.82			1 250 878.66
14040.30	Ecole de Cormanon	14 208 655.90	2 325 138.55			16 533 794.45	-2 753 446.70	-430 349.27			13 349 998.48
14040.34	Ecole des Rochettes	371 252.20				371 252.20	-46 770.30	-13 216.06			311 265.84
14040.38	Cellule des Platanes	2 006 389.55				2 006 389.55	-1 424 226.15	-60 191.60			521 971.80
14040.40	Ecole de Villars-Vert	133 510.80				133 510.80	-12 015.90	-4 005.38			117 489.52
14040.44	Ecole du Platy	23 127 723.30				23 127 723.30	-2 987 820.70	-693 831.76			19 446 070.84
14040.56	Espace Nuithonie	14 719 576.35				14 719 576.35	-10 365 552.70	-588 783.24			3 765 240.41
14040.58	Théâtre Equilibre	4 006 560.00				4 006 560.00	-1 442 361.60	-160 262.40			2 403 936.00
14040.66	Bâtiments du Centre sportif du Platy (sans DOJO)	3 557 535.15				3 557 535.15	-853 808.00	-106 726.54			2 597 000.61
14040.70	Buvette communale du Platy	318 932.50				318 932.50	-172 224.00	-9 567.43			137 141.07
14040.72	Pavillon des jeunes et DOJO	1 067 980.95				1 067 980.95	-664 298.75	-32 039.05			371 643.15
14040.74	Pavillon Le Milieu Villars-Vert	872 182.50				872 182.50	-470 978.10	-26 165.83			375 038.57
14040.78	Infrastructures du cimetière	250 346.25	834 824.16			1 085 170.41	-73 283.80	-8 962.11			1 002 924.50
14040.82	Pavillon Belle-Croix art. 3018 RF Moncor 2A	1 223 281.60				1 223 281.60	-85 191.65	-5 097.35			1 132 992.60
14043.00	Bâtiment et terrain de la déchetterie	2 303 451.68	101 835.00			2 405 286.68	-324 106.20	-70 775.70			2 010 404.78
<b>1405</b>	<b>Forêts PA</b>	<b>355 187.75</b>	<b>-</b>	<b>-</b>	<b>-</b>	<b>355 187.75</b>	<b>-</b>	<b>-</b>	<b>-</b>	<b>-</b>	<b>355 187.75</b>
14050.00	Forêts	355 187.75				355 187.75					355 187.75

## ANNEXE 6 - Tableau des immobilisations

Année	2025	Coûts d'acquisition					Amortissements cumulés				
Compte / Num. d'immobilisation	Désignation	Valeur au bilan MCH2	Augmentations	Diminutions	Transferts / reclassements	Valeur de l'immobilisation	Etat au	Amortissements planifiés	Amortissements non planifiés	Corrections de valeur	Valeur comptable nette
		01.01.2025	2025	2025	2025	31.12.2025	01.01.2025	2025	2025	2025	31.12.2025
<b>1406</b>	<b>Biens meubles PA</b>	<b>6 495 667.36</b>	<b>1 139 163.96</b>	<b>-67 860.00</b>	<b>6 986.85</b>	<b>7 573 958.17</b>	<b>-4 839 359.75</b>	<b>-349 925.17</b>	<b>-</b>	<b>-</b>	<b>2 384 673.25</b>
14060.00	Véhicules et machines	466 264.85	699 263.75	-67 860.00		1 097 668.60	-152 791.00	-46 626.50			898 251.10
14060.10	Equipements sportifs mobiles scolaires	200 000.00				200 000.00	-90 000.00	-20 000.00			90 000.00
14060.20	Mobilier et installations Ecoles	967 005.30	350 649.51			1 317 654.81	-326 349.05	-96 700.45			894 605.31
14060.30	Mobilier, installations et machines (sauf écoles)	537 642.61				537 642.61	-419 141.60	-29 072.48			89 428.53
14060.40	Mobilier et installations des Crèches	104 202.65	13 277.80		6 986.85	124 467.30	-	-12 446.73			112 020.57
14060.52	Mobilier et installations du cimetière	-	75 972.90			75 972.90	-	-7 597.29			68 375.61
14060.60	Hardware Ecoles yc tableaux interactifs	948 330.35				948 330.35	-696 575.60	-94 891.65			156 863.10
14060.70	Hardware Administration	709 416.05				709 416.05	-591 696.95	-42 590.07			75 129.03
14060.84	Pavillons enfantine Ecole Cormanon	643 574.50				643 574.50	-643 574.50				-
14060.86	Pavillons Ecole des Rochettes	762 732.55				762 732.55	-762 732.55				-
14060.88	Pavillons Ecole de Villars-Vert	1 156 498.50				1 156 498.50	-1 156 498.50				-
<b>1407</b>	<b>Installations en construction PA</b>	<b>8 634 674.79</b>	<b>3 118 837.18</b>	<b>-9 521 181.59</b>	<b>-</b>	<b>2 232 330.38</b>	<b>-</b>	<b>-</b>	<b>-</b>	<b>-</b>	<b>2 232 330.38</b>
14070.11	Invest. Ecole de Cormanon en cours	2 481 714.16	194 073.90	-2 675 788.06		-					-
14070.30	Invest. Sports en cours	-	291 923.57			291 923.57					291 923.57
14070.34	Invest. Loisirs, parcs et jardins en cours	-	58 347.69			58 347.69					58 347.69
14070.60	Invest. Routes, voies et éclairage en cours	4 945 396.73	1 732 098.35	-5 447 887.31		1 229 607.77					1 229 607.77
14070.62	Invest. Trafic régional et d'Agglo en cours	304 353.60	118 160.02	-277 756.76		144 756.86					144 756.86
14070.70	Invest. Infrastructures du cimetière en cours	781 635.52	129 161.54	-910 797.06		-					-
14070.71	Invest. Véhicules et système salage en cours	-	171 418.50			171 418.50					171 418.50
14070.90	Invest. Plan Climat communal en cours	41 885.10	36 618.88	-78 503.98		-					-
14071.04	Invest. Conduites et hydrantes EP en cours	2 965.25	1 763.10			4 728.35					4 728.35
14071.06	Invest. Appareils de mesure, commande, régul. EP en cours	-	68 524.97			68 524.97					68 524.97
14072.01	Invest. Canalisations EU en cours	72 716.43	230 394.66	-117 088.42		186 022.67					186 022.67
14072.02	Invest. Ouvrages spéciaux EU en cours	4 008.00	9 352.00	-13 360.00		-					-
14073.03	Invest. Déchetterie en cours	-	77 000.00			77 000.00					77 000.00
<b>1409</b>	<b>Autres immobilisations corporelles PA</b>	<b>27 968.53</b>	<b>100 903.90</b>	<b>-</b>	<b>-</b>	<b>128 872.43</b>	<b>-5 462.63</b>	<b>-28 839.02</b>	<b>-</b>	<b>-</b>	<b>94 570.78</b>
14095.01	Plan Climat communal	27 968.53	100 903.90			128 872.43	-5 462.63	-28 839.02			94 570.78
<b>142 - 146 AUTRES</b>	<b>IMMOBILISATIONS DU PATRIMOINE ADMINISTRATIF</b>	<b>3 203 216.81</b>	<b>11 803.55</b>	<b>-65 036.21</b>	<b>-</b>	<b>3 149 984.15</b>	<b>-883 171.50</b>	<b>-56 690.39</b>	<b>-11 803.55</b>	<b>-</b>	<b>2 198 318.71</b>
<b>1420</b>	<b>Logiciels</b>	<b>944 862.80</b>	<b>-</b>	<b>-</b>	<b>-</b>	<b>944 862.80</b>	<b>-842 171.50</b>	<b>-56 690.39</b>	<b>-</b>	<b>-</b>	<b>46 000.91</b>
14200.01	Logiciels informatiques Administration	944 862.80				944 862.80	-842 171.50	-56 690.39			46 000.91
<b>1441 à 1448</b>	<b>Prêts</b>	<b>299 594.01</b>	<b>-</b>	<b>-7 386.21</b>	<b>-</b>	<b>292 207.80</b>	<b>-</b>	<b>-</b>	<b>-</b>	<b>-</b>	<b>292 207.80</b>
14450.01	Prêt Société Coopérative VISAL	292 207.80				292 207.80					292 207.80
14470.00	Prêt en faveur du personnel	7 386.21		-7 386.21		-					-
<b>145-1,-2,-4,-5,-6,-8</b>	<b>Participations</b>	<b>1 958 760.00</b>	<b>11 803.55</b>	<b>-57 650.00</b>	<b>-</b>	<b>1 912 913.55</b>	<b>-41 000.00</b>	<b>-</b>	<b>-11 803.55</b>	<b>-</b>	<b>1 860 110.00</b>
14510.00	Actions SAIDEF SA	345 560.00				345 560.00					345 560.00
14520.05	Participations aux associations intercommunales	932 200.00		-57 650.00		874 550.00					874 550.00
14550.25	Participations aux entreprises privées	181 000.00				181 000.00	-41 000.00				140 000.00
14560.35	Parts sociales Société Coopérative VISAL	500 000.00				500 000.00					500 000.00
14560.36	Capital social Fondation VSG pour le logement	-	11 803.55			11 803.55			-11 803.55		-

# INDICATEURS FINANCIERS MCH2

## Remarques sur les indicateurs financiers MCH2 et sur l'utilisaton du fichier de calcul:

- L'onglet "Calcul des indicateurs" sert à la saisie des données comptables et au calcul des indicateurs financiers MCH2.
- Les montants doivent être saisis en valeurs absolues (pas de signe + ou -).
- Les numéros des comptes utilisés pour les calculs et les formules des indicateurs correspondent aux définitions de la Conférence des directrices et directeurs cantonaux des finances. Ce fichier de calcul a ainsi été établi sur la base du Manuel MCH2, disponible sous: [https://www.srs-csppc.ch/sites/default/files/pages/2017-06-02\\_manuel\\_mch2\\_-\\_2e\\_edition\\_9.pdf](https://www.srs-csppc.ch/sites/default/files/pages/2017-06-02_manuel_mch2_-_2e_edition_9.pdf)
- Certains comptes du plan comptable MCH2 suisse n'ont pas été repris dans le plan comptable cantonal fribourgeois. Ces comptes figurent tout de même pour information dans cet outil de calcul; les lignes concernées sont grisées et aucun montant ne doit y être saisi.
- Les valeurs indicatives, donnant une information sur la santé financière de la collectivité, sont celles définies par la Conférence des directrices et directeurs cantonaux des finances. A terme et en cas de besoin, elles seront ajustées en fonction d'éventuelles spécificités cantonales.
- L'onglet "Synthèse des indicateurs" fournit une vue d'ensemble des valeurs des huit indicateurs MCH2; les valeurs sont reprises automatiquement de l'onglet de calcul et aucune saisie ne doit être effectuée dans cet onglet.
- Chaque collectivité est responsable du calcul des indicateurs financiers MCH2 la concernant. Les définitions et les calculs figurant dans le manuel MCH2 de la Conférence des directrices et directeurs cantonaux des finances sont la seule référence.
- Les valeurs des huit indicateurs MCH2 font partie des annexes aux comptes annuels et sont soumis à l'audit de l'organe de révision dans le cadre de la révision des comptes annuels.

## ANNEXE 7 - COMMUNE DE VILLARS-SUR-GLANE

INDICATEURS FINANCIERS MCH2 AU 31.12.	2025		2024		2023		2022		2021	
1. TAUX D'ENDETTEMENT NET	30.70%	○	49.69%	○	63.14%	○	96.74%	○	121.07%	○
2. DEGRÉ D'AUTOFINANCEMENT	10154%	○	368%	○	358%	○	265%	○	1736%	○
3. PART DES CHARGES D'INTÉRÊTS	0.10%	○	-0.15%	○	0.14%	○	0.57%	○	0.66%	○
4. DETTE BRUTE PAR RAPPORT AUX REVENUS	76.05%	○	89.67%	○	99.85%	○	111.59%	○	130.72%	○
5. PROPORTION DES INVESTISSEMENTS	5.79%	○	9.84%	○	9.36%	○	7.13%	○	2.31%	○
6. PART DU SERVICE DE LA DETTE	4.72%	○	5.04%	○	5.44%	○	5.78%	○	6.43%	○
7. DETTE NETTE PAR HABITANT EN FRANCS	1 665	○	2 595	○	3 384	○	4 441	○	5 126	○
8. TAUX D'AUTOFINANCEMENT	15.49%	○	15.97%	○	20.96%	○	11.52%	○	7.45%	○

# INDICATEURS FINANCIERS MCH2

Veillez saisir les chiffres en valeur absolue (pas de signe négatif)

1. TAUX D'ENDETTEMENT NET		2025	2024	2023	2022	2021
Capitaux de tiers	20	75 614 403.48	89 863 563.93	100 414 968.77	100 388 859.36	109 402 927.80
Part de la commune aux dettes des associations intercommunales	+	15 984 924.22	12 507 545.40	9 549 943.42	8 128 047.06	10 107 046.23
Subventions d'investissements inscrites au passif	- 2068	16 673 376.66	16 872 429.10	15 283 685.72	15 700 880.41	16 265 774.20
Patrimoine financier	- 10	53 960 197.97	53 044 001.38	52 569 626.71	38 068 977.03	40 204 601.81
<b>= Dette nette</b>		<b>20 965 753.07</b>	<b>32 454 678.85</b>	<b>42 111 599.76</b>	<b>54 747 048.98</b>	<b>63 039 598.02</b>
<b>Revenus fiscaux</b>	40	<b>68 291 941.18</b>	<b>65 318 456.35</b>	<b>66 697 718.13</b>	<b>56 593 452.61</b>	<b>52 067 204.74</b>
<b>TAUX D'ENDETTEMENT NET</b>		<b>30.70%</b>	<b>49.69%</b>	<b>63.14%</b>	<b>96.74%</b>	<b>121.07%</b>
(Dette nette / Revenus fiscaux)						

## Remarques:

Des revenus fiscaux inhabituels et uniques (droits de succession, impôts sur les gains immobiliers, etc.) peuvent influencer la valeur de l'indicateur et leurs effets doivent être pris en compte lors de l'interprétation de l'indicateur ou lors de comparaisons.

## Valeurs indicatives:

- < 100% bon
- 100% – 150% suffisant
- > 150% mauvais

L'indicateur renseigne sur la part des revenus fiscaux, respectivement sur le nombre de tranches annuelles qui seraient nécessaires pour amortir la dette nette.

# INDICATEURS FINANCIERS MCH2

Veillez saisir les chiffres en valeur absolue (pas de signe négatif)

2. DEGRÉ D'AUTOFINANCEMENT		2025	2024	2023	2022	2021
Solde du compte de résultats		11 068 096.98	10 338 005.42	15 897 333.03	5 954 398.15	3 290 302.18
Amortissement du PA	+ 33	8 931 792.25	6 845 843.88	6 930 286.95	6 095 523.25	6 232 708.40
Attributions aux fonds et financements spéciaux	+ 35	1 620 476.57	3 155 536.23	896 780.67	1 797 563.75	1 652 479.64
Prélèvements sur les fonds et financements spéciaux	- 45	2 036.18	1 170 680.50	164 278.87	393 314.70	1 384 616.52
Réévaluations emprunts PA	+ 364	-	-	-	-	-
Réévaluations participations PA	+ 365	-	-	-	-	-
Amortissements des subventions d'investissements	+ 366	-	-	-	-	-
Dissolution des subventions d'investissements portées au passif	- 466	4 508 209.59	2 012 712.62	2 077 816.04	1 913 142.64	1 902 246.54
Amortissements supplémentaires	+ 383	-	-	-	-	-
Amortissements suppl. des prêts, participations et subventions d'investissements	+ 387	-	-	-	-	-
Dissolution suppl. des subventions d'investissements portées au passif	- 487	-	-	-	-	-
Attributions au capital propre	+ 389	-	-	-	-	-
Prélèvements sur le capital propre	- 489	2 300 000.00	2 300 000.00	2 300 000.00	2 300 000.00	2 300 000.00
Réévaluations PA	- 4490	-	-	-	-	-
<b>= Autofinancement</b>		<b>14 810 120.03</b>	<b>14 855 992.41</b>	<b>19 182 305.74</b>	<b>9 241 027.81</b>	<b>5 588 627.16</b>
Immobilisations corporelles	50	4 511 072.54	6 975 593.21	6 939 744.17	5 059 348.95	1 482 564.24
Investissements pour le compte de tiers	+ 51	-	-	-	-	-
Immobilisations incorporelles	+ 52	-	-	77 393.65	29 216.35	30 854.95
Prêts	+ 54	-	-	-	-	-
Participations et capital social	+ 55	11 803.55	932 200.00	-	-	-
Propres subventions d'investissements	+ 56	-	-	-	-	-
Investissements extraordinaires	+ 58	-	-	-	-	-
<b>= Investissements bruts</b>		<b>4 522 876.09</b>	<b>7 907 793.21</b>	<b>7 017 137.82</b>	<b>5 088 565.30</b>	<b>1 513 419.19</b>
Transferts d'immobilisations corporelles dans le PF	60	-	-	-	-	-
Remboursements	+ 61	704 922.25	3 670 706.67	940 061.58	1 098 851.10	994 851.10
Vente d'immobilisations incorporelles	+ 62	-	-	-	-	-
Subventions d'investissements acquises	+ 63	3 672 094.90	203 893.75	720 559.77	508 112.95	196 622.40
Remboursement de prêts	+ 64	-	-	-	-	-
Transfert de participations	+ 65	-	-	-	-	-
Remboursement de propres subventions d'investissement	+ 66	-	-	-	-	-
Recettes d'investissement extraordinaires	+ 68	-	-	-	-	-
<b>= Recettes d'investissement</b>		<b>4 377 017.15</b>	<b>3 874 600.42</b>	<b>1 660 621.35</b>	<b>1 606 964.05</b>	<b>1 191 473.50</b>
Investissements bruts		4 522 876.09	7 907 793.21	7 017 137.82	5 088 565.30	1 513 419.19
Recettes d'investissement	-	4 377 017.15	3 874 600.42	1 660 621.35	1 606 964.05	1 191 473.50
<b>= Investissements nets</b>		<b>145 858.94</b>	<b>4 033 192.79</b>	<b>5 356 516.47</b>	<b>3 481 601.25</b>	<b>321 945.69</b>
<b>DEGRÉ D'AUTOFINANCEMENT</b>		<b>10154%</b>	<b>368%</b>	<b>358%</b>	<b>265%</b>	<b>1736%</b>

## INDICATEURS FINANCIERS MCH2

*Veillez saisir les chiffres en valeur absolue (pas de signe négatif)*

(Autofinancement / Investissements nets)

**Valeurs indicatives:**

A moyen terme, le degré d'autofinancement devrait se situer en moyenne à environ 100%, sous réserve du niveau déjà atteint par la dette. Le degré d'autofinancement idéal varie en fonction de la situation conjoncturelle :

Haute conjoncture : > 100%

Cas normal : 80 -100%

Récession : 50 – 80%

**Cet indicateur renseigne sur la part des investissements qu'une collectivité publique peut financer par ses propres moyens.**

## INDICATEURS FINANCIERS MCH2

Veillez saisir les chiffres en valeur absolue (pas de signe négatif)

3. PART DES CHARGES D'INTÉRÊTS		2025	2024	2023	2022	2021
Charges d'intérêt	340	556 538.31	589 243.01	616 713.30	708 211.78	719 186.09
Revenus des intérêts	- 440	462 133.09	730 317.61	492 520.54	251 740.71	227 334.35
<b>= Charges d'intérêts net</b>		<b>94 405.22</b>	<b>-141 074.60</b>	<b>124 192.76</b>	<b>456 471.07</b>	<b>491 851.74</b>
Revenus fiscaux	40	68 291 941.18	65 318 456.35	66 697 718.13	56 593 452.61	52 067 204.74
Patentes et concessions	+ 41				-	-
Taxes	+ 42	9 700 536.59	9 773 863.92	9 023 324.24	9 111 403.98	8 440 778.06
Revenus divers	+ 43				-	-
Revenus financiers	+ 44	1 885 806.23	2 057 044.04	1 773 205.55	1 378 799.70	2 054 339.25
Prélèvements sur les fonds et financements spéciaux	+ 45	2 036.18	1 170 680.50	164 278.87	393 314.70	1 384 616.52
Revenus de transfert	+ 46	13 439 722.07	12 419 720.59	11 578 995.34	10 457 284.65	8 731 146.39
Revenus extraordinaires	+ 48	2 300 000.00	2 300 000.00	2 300 000.00	2 300 000.00	2 300 000.00
Dissolution supplémentaire des subventions d'investissements portées au passif	- 487			-	-	-
Prélèvement sur le capital propre	- 489	2 300 000.00	2 300 000.00	2 300 000.00	2 300 000.00	2 300 000.00
Prélèvement sur réserve liée au retraitement	+ 4895	2 300 000.00	2 300 000.00	2 300 000.00	2 300 000.00	2 300 000.00
<b>= Revenus courants</b>		<b>95 620 042.25</b>	<b>93 039 765.40</b>	<b>91 537 522.13</b>	<b>80 234 255.64</b>	<b>74 978 084.96</b>
<b>PART DES CHARGES D'INTÉRÊTS</b>		<b>0.10%</b>	<b>-0.15%</b>	<b>0.14%</b>	<b>0.57%</b>	<b>0.66%</b>

(Charges d'intérêts net / Revenus courants)

### Valeurs indicatives:

0% – 4% bon

4% – 9% suffisant

> 9% mauvais

Cet indicateur renseigne sur la part du «revenu disponible» absorbée par les charges d'intérêts. Plus la valeur est basse, plus la marge de manoeuvre est élevée

## INDICATEURS FINANCIERS MCH2

Veillez saisir les chiffres en valeur absolue (pas de signe négatif)

4. DETTE BRUTE PAR RAPPORT AUX REVENUS		2025	2024	2023	2022	2021
Engagements courants	200	8 732 932.68	10 921 704.02	11 852 654.14	11 408 909.60	8 904 148.63
Part de la commune aux dettes des associations intercommunales	+	15 984 924.22	12 507 545.40	9 549 943.42	8 128 047.06	10 107 046.23
Engagements financiers à court terme	+ 201	10 000 000.00	12 000 000.00	10 000 000.00	-	4 000 000.00
Instruments financiers dérivés	- 2016				-	-
Engagements financiers à long terme	+ 206	54 673 376.66	64 872 429.10	75 283 685.72	85 700 880.41	91 265 774.20
Subventions d'investissements inscrites au passif	- 2068	16 673 376.66	16 872 429.10	15 283 685.72	15 700 880.41	16 265 774.20
<b>= Dette brute</b>		<b>72 717 856.90</b>	<b>83 429 249.42</b>	<b>91 402 597.56</b>	<b>89 536 956.66</b>	<b>98 011 194.86</b>
Revenus fiscaux	40	68 291 941.18	65 318 456.35	66 697 718.13	56 593 452.61	52 067 204.74
Patentes et concessions	+ 41				-	-
Taxes	+ 42	9 700 536.59	9 773 863.92	9 023 324.24	9 111 403.98	8 440 778.06
Revenus divers	+ 43				-	-
Revenus financiers	+ 44	1 885 806.23	2 057 044.04	1 773 205.55	1 378 799.70	2 054 339.25
Prélèvements sur les fonds et financements spéciaux	+ 45	2 036.18	1 170 680.50	164 278.87	393 314.70	1 384 616.52
Revenus de transfert	+ 46	13 439 722.07	12 419 720.59	11 578 995.34	10 457 284.65	8 731 146.39
Revenus extraordinaires	+ 48	2 300 000.00	2 300 000.00	2 300 000.00	2 300 000.00	2 300 000.00
Dissolution supplémentaire des subventions d'investissements portées au passif	- 487				-	-
Prélèvement sur le capital propre	- 489	2 300 000.00	2 300 000.00	2 300 000.00	2 300 000.00	2 300 000.00
Prélèvement sur réserve liée au retraitement	+ 4895	2 300 000.00	2 300 000.00	2 300 000.00	2 300 000.00	2 300 000.00
<b>= Revenus courants</b>		<b>95 620 042.25</b>	<b>93 039 765.40</b>	<b>91 537 522.13</b>	<b>80 234 255.64</b>	<b>74 978 084.96</b>
<b>DETTE BRUTE PAR RAPPORT AUX REVENUS</b>		<b>76.05%</b>	<b>89.67%</b>	<b>99.85%</b>	<b>111.59%</b>	<b>130.72%</b>

(Dette brute / revenus courants)

### Valeurs indicatives:

- < 50% très bon
- 50% – 100% bon
- 100% – 150% moyen
- 150% – 200% mauvais
- > 200% critique

Cet indicateur renseigne sur le niveau de la dette et plus particulièrement sur le fait que ce niveau est raisonnable ou non par rapport aux revenus dégagés.

## INDICATEURS FINANCIERS MCH2

Veillez saisir les chiffres en valeur absolue (pas de signe négatif)

5. PROPORTION DES INVESTISSEMENTS		2025	2024	2023	2022	2021
Immobilisations corporelles		50 4 511 072.54	6 975 593.21	6 939 744.17	5 059 348.95	1 482 564.24
Investissements pour le compte de tiers	+	51			-	-
Immobilisations incorporelles	+	52 -	-	77 393.65	29 216.35	30 854.95
Prêts	+	54			-	-
Participations et capital social	+	55 11 803.55	932 200.00	-	-	-
Propres subventions d'investissements	+	56			-	-
Investissements extraordinaires	+	58			-	-
<b>= Investissements bruts</b>		<b>4 522 876.09</b>	<b>7 907 793.21</b>	<b>7 017 137.82</b>	<b>5 088 565.30</b>	<b>1 513 419.19</b>
Charges de personnel		30 13 366 842.10	12 964 863.90	12 056 126.39	12 355 255.26	11 698 398.94
Charges de biens et services et autres charges d'exploitation	+	31 11 829 117.70	12 132 677.97	11 539 403.42	11 235 023.82	10 677 436.84
Réévaluations sur créances	-	3180 129 940.00	53 850.00	-135 710.00	67 050.00	-81 320.00
Charges financières	+	34 961 120.49	951 694.76	709 400.76	925 055.68	867 094.49
Réévaluations, immobilisations PF	-	344 336 032.50	204 869.10		-	-
Charges de transfert	+	36 47 842 596.16	46 657 463.24	43 515 430.91	41 876 627.73	40 564 872.47
Réévaluations, emprunts PA	-	364			-	-
Réévaluations, participations PA	-	365 -	-		-	-
Amortissements, subventions d'investissements	-	366			-	-
Charges de personnel extraordinaires	+	380			-	-
Charges de biens et service et charges d'exploitation extraordinaires	+	381			-	-
Charges financières extraordinaires (avec incidence sur la trésorerie)	+	3840			-	-
Charges de transfert extraordinaires	+	386			-	-
<b>= Dépenses courantes</b>		<b>73 533 703.95</b>	<b>72 447 980.77</b>	<b>67 956 071.48</b>	<b>66 324 912.49</b>	<b>63 889 122.74</b>
Dépenses courantes		73 533 703.95	72 447 980.77	67 956 071.48	66 324 912.49	63 889 122.74
Investissements bruts	+	4 522 876.09	7 907 793.21	7 017 137.82	5 088 565.30	1 513 419.19
<b>Dépenses totales</b>		<b>78 056 580.04</b>	<b>80 355 773.98</b>	<b>74 973 209.30</b>	<b>71 413 477.79</b>	<b>65 402 541.93</b>
<b>PROPORTION DES INVESTISSEMENTS</b>		<b>5.79%</b>	<b>9.84%</b>	<b>9.36%</b>	<b>7.13%</b>	<b>2.31%</b>
(Investissements bruts / Dépenses totales)						

### Valeurs indicatives:

- < 10% effort d'investissement faible
- 10% – 20% effort d'investissement moyen
- 20% – 30% effort d'investissement élevé
- > 40% effort d'investissement très élevé

Cet indicateur renseigne sur l'effort d'investissement déployé par la collectivité

## INDICATEURS FINANCIERS MCH2

Veillez saisir les chiffres en valeur absolue (pas de signe négatif)

6. PART DU SERVICE DE LA DETTE		2025	2024	2023	2022	2021
Charges d'intérêts	340	556 538.31	589 243.01	616 713.30	708 211.78	719 186.09
Revenus des intérêts	- 440	462 133.09	730 317.61	492 520.54	251 740.71	227 334.35
Amortissements du patrimoine administratif	+ 33	8 931 792.25	6 845 843.88	6 930 286.95	6 095 523.25	6 232 708.40
Réévaluations emprunts patrimoine administratif	+ 364				-	-
Réévaluations participations patrimoine administratif	+ 365	-	-		-	-
Amortissements subventions d'investissements	+ 366				-	-
Dissolutions des subventions d'investissements portées au passif	- 466	4 508 209.59	2 012 712.62	2 077 816.04	1 913 142.64	1 902 246.54
<b>= Service de la dette</b>		<b>4 517 987.88</b>	<b>4 692 056.66</b>	<b>4 976 663.67</b>	<b>4 638 851.68</b>	<b>4 822 313.60</b>
Revenus fiscaux	40	68 291 941.18	65 318 456.35	66 697 718.13	56 593 452.61	52 067 204.74
Patentes et concessions	+ 41				-	-
Taxes	+ 42	9 700 536.59	9 773 863.92	9 023 324.24	9 111 403.98	8 440 778.06
Revenus divers	+ 43				-	-
Revenus financiers	+ 44	1 885 806.23	2 057 044.04	1 773 205.55	1 378 799.70	2 054 339.25
Prélèvements sur les fonds et financements spéciaux	+ 45	2 036.18	1 170 680.50	164 278.87	393 314.70	1 384 616.52
Revenus de transfert	+ 46	13 439 722.07	12 419 720.59	11 578 995.34	10 457 284.65	8 731 146.39
Revenus extraordinaires	+ 48	2 300 000.00	2 300 000.00	2 300 000.00	2 300 000.00	2 300 000.00
Dissolution supplémentaire des subventions d'investissements portées au passif	- 487			-	-	-
Prélèvement sur le capital propre	- 489	2 300 000.00	2 300 000.00	2 300 000.00	2 300 000.00	2 300 000.00
Prélèvement sur réserve liée au retraitement	+ 4895	2 300 000.00	2 300 000.00	2 300 000.00	2 300 000.00	2 300 000.00
<b>= Revenus courants</b>		<b>95 620 042.25</b>	<b>93 039 765.40</b>	<b>91 537 522.13</b>	<b>80 234 255.64</b>	<b>74 978 084.96</b>
<b>PART DU SERVICE DE LA DETTE</b>		<b>4.72%</b>	<b>5.04%</b>	<b>5.44%</b>	<b>5.78%</b>	<b>6.43%</b>
(Service de la dette / Revenus courants)						

### Valeurs indicatives:

- < 5% charge faible
- 5% – 15% charge acceptable
- > 15% charge forte

Cet indicateur mesure l'importance des charges financières qui pèsent sur le budget et les comptes. Il renseigne sur la part des revenus courants absorbée par le service de la dette (intérêts et amortissements). Un taux plus élevé signifie une marge de manœuvre budgétaire plus restreinte.

## INDICATEURS FINANCIERS MCH2

Veillez saisir les chiffres en valeur absolue (pas de signe négatif)

7. DETTE NETTE PAR HABITANT EN FRANCS		2025	2024	2023	2022	2021
Capitaux de tiers	20	75 614 403.48	89 863 563.93	100 414 968.77	100 388 859.36	109 402 927.80
Part de la commune aux dettes des associations intercommunales	+	15 984 924.22	12 507 545.40	9 549 943.42	8 128 047.06	10 107 046.23
Subventions d'investissements inscrites au passif	- 2068	16 673 376.66	16 872 429.10	15 283 685.72	15 700 880.41	16 265 774.20
Patrimoine financier	- 10	53 960 197.97	53 044 001.38	52 569 626.71	38 068 977.03	40 204 601.81
<b>= Dette nette</b>		<b>20 965 753.07</b>	<b>32 454 678.85</b>	<b>42 111 599.76</b>	<b>54 747 048.98</b>	<b>63 039 598.02</b>
Population résidente permanente		<b>12 589</b>	<b>12 507</b>	<b>12 444</b>	<b>12 328</b>	<b>12 297</b>

### DETTE NETTE PAR HABITANT

(Dette nette / Population résidente permanente)

2025	1 665	2024	2 595	2023	3 384	2022	4 441	2021	5 126
------	-------	------	-------	------	-------	------	-------	------	-------

### Référence DETTE NETTE PAR HABITANT DES COMMUNES DE L'AGGLO (DETTE en + ; FORTUNE en -)

	87'460 hab.	86'199 hab.	84'145 hab.	83'643 hab.
Avry	1 757	1 428	4 099	6 953
Belfaux	2 437	2 618	3 241	5 277
Corminboeuf	1 990	1 452	1 483	2 688
Düdingen	-9	295	751	2 424
Fribourg	1 956	1 058	1 485	3 158
Givisiez	-2 540	-2 641	-2 278	-1 935
Granges-Paccot	-1 538	-1 705	-2 140	1 130
Marly	6 732	6 329	5 225	4 430
Matran	-964	-2 870	-4 699	-3 433
<b>Moyenne Agglo</b>	<b>1 963</b>	<b>1 607</b>	<b>1 922</b>	<b>3 210</b>

### Valeurs indicatives:

< 0 CHF patrimoine net

0 – 1'000 CHF endettement faible

1'001 – 2'500 CHF endettement moyen

2'501 – 5'000 CHF endettement important

> 5'000 CHF endettement très important

Cet indicateur n'a qu'une valeur informative limitée. En effet, l'évaluation de l'importance de la dette doit davantage tenir compte de la capacité financière des habitants que de leur nombre.

## INDICATEURS FINANCIERS MCH2

Veillez saisir les chiffres en valeur absolue (pas de signe négatif)

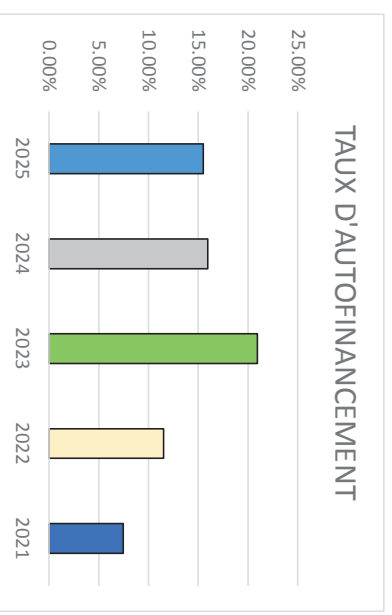
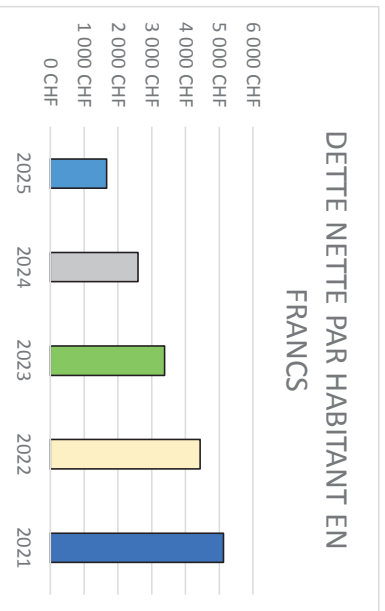
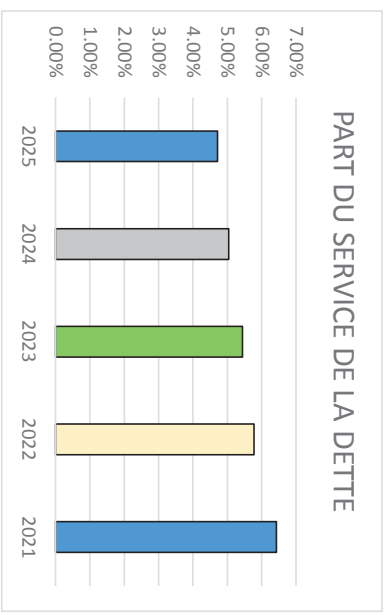
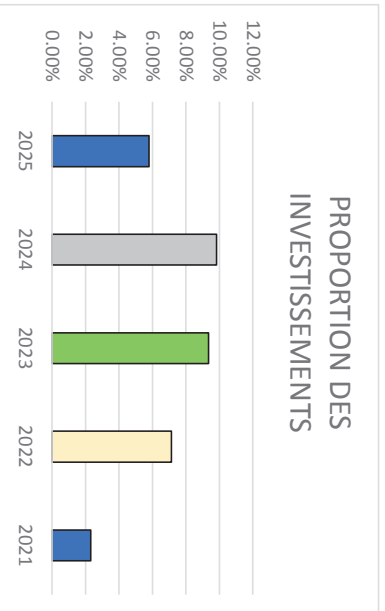
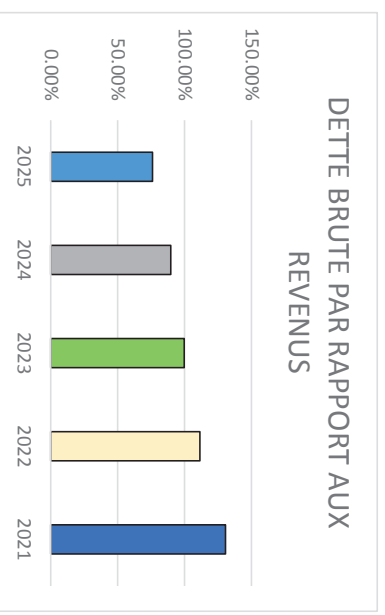
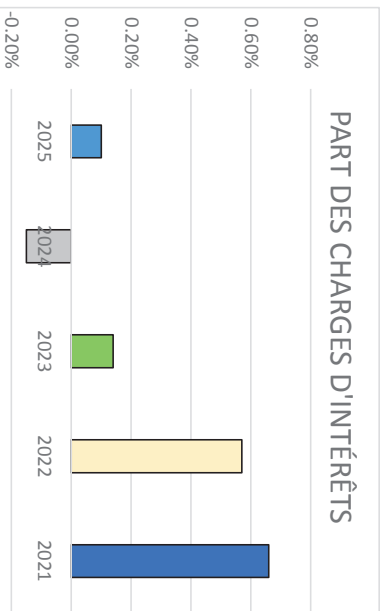
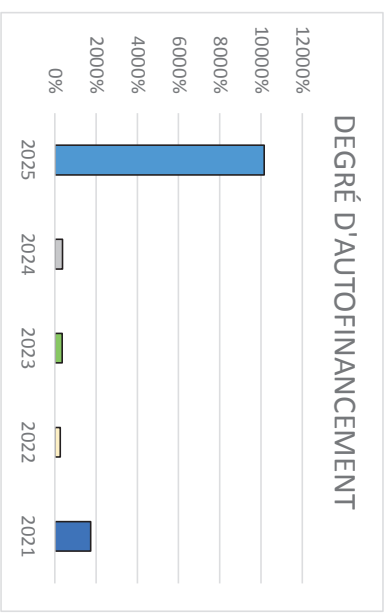
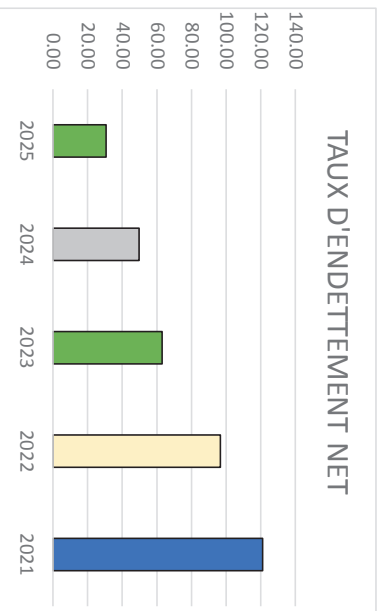
8. TAUX D'AUTOFINANCEMENT		2025	2024	2023	2022	2021
Solde du compte de résultats		11 068 096.98	10 338 005.42	15 897 333.03	5 954 398.15	3 290 302.18
Amortissement du PA	+ 33	8 931 792.25	6 845 843.88	6 930 286.95	6 095 523.25	6 232 708.40
Attributions aux fonds et financements spéciaux	+ 35	1 620 476.57	3 155 536.23	896 780.67	1 797 563.75	1 652 479.64
Prélèvements sur les fonds et financements spéciaux	- 45	2 036.18	1 170 680.50	164 278.87	393 314.70	1 384 616.52
Réévaluations emprunts PA	+ 364				-	-
Réévaluations participations PA	+ 365	-	-		-	-
Amortissements des subventions d'investissements	+ 366				-	-
Dissolution des subventions d'investissements portées au passif	- 466	4 508 209.59	2 012 712.62	2 077 816.04	1 913 142.64	1 902 246.54
Amortissements supplémentaires	+ 383			-	-	-
Amortissements suppl. des prêts, participations et subventions d'investissements	+ 387			-	-	-
Dissolution suppl. des subventions d'investissements portées au passif	- 487			-	-	-
Attributions au capital propre	+ 389				-	-
Prélèvements sur le capital propre	- 489	2 300 000.00	2 300 000.00	2 300 000.00	2 300 000.00	2 300 000.00
Réévaluations PA	- 4490				-	-
<b>= Autofinancement</b>		<b>14 810 120.03</b>	<b>14 855 992.41</b>	<b>19 182 305.74</b>	<b>9 241 027.81</b>	<b>5 588 627.16</b>
Revenus fiscaux	40	68 291 941.18	65 318 456.35	66 697 718.13	56 593 452.61	52 067 204.74
Patentes et concessions	+ 41				-	-
Taxes	+ 42	9 700 536.59	9 773 863.92	9 023 324.24	9 111 403.98	8 440 778.06
Revenus divers	+ 43				-	-
Revenus financiers	+ 44	1 885 806.23	2 057 044.04	1 773 205.55	1 378 799.70	2 054 339.25
Prélèvements sur les fonds et financements spéciaux	+ 45	2 036.18	1 170 680.50	164 278.87	393 314.70	1 384 616.52
Revenus de transfert	+ 46	13 439 722.07	12 419 720.59	11 578 995.34	10 457 284.65	8 731 146.39
Revenus extraordinaires	+ 48	2 300 000.00	2 300 000.00	2 300 000.00	2 300 000.00	2 300 000.00
Dissolution supplémentaire des subventions d'investissements portées au passif	- 487			-	-	-
Prélèvement sur le capital propre	- 489	2 300 000.00	2 300 000.00	2 300 000.00	2 300 000.00	2 300 000.00
Prélèvement sur réserve liée au retraitement	+ 4895	2 300 000.00	2 300 000.00	2 300 000.00	2 300 000.00	2 300 000.00
<b>= Revenus courants</b>		<b>95 620 042.25</b>	<b>93 039 765.40</b>	<b>91 537 522.13</b>	<b>80 234 255.64</b>	<b>74 978 084.96</b>
<b>TAUX D'AUTOFINANCEMENT</b>		<b>15.49%</b>	<b>15.97%</b>	<b>20.96%</b>	<b>11.52%</b>	<b>7.45%</b>
(Autofinancement / Revenus courants)						

### Valeurs indicatives:

- > 20% bon
- 10% – 20% moyen
- < 10% mauvais

Cet indice renseigne sur la proportion du revenu que la collectivité publique peut consacrer au financement de ses investissements.

# INDICATEURS FINANCIERS MCH2 2025 / 2024 / 2023 / 2022 / 2021



## ANNEXE 8 - ETAT DES TAXES DE RACCORDEMENTS

Situation après retraitements MCH2	2001-06	2007	2008	2009	2010	2011	2012	2013	2014	2015	2016	2017	2018	2019	2020	2021	2022	2023	2024	2025	TOTAL
<b>2068 TAXES DE RACCORDEMENT EAU POTABLE</b>	152 471.08	57 886.64	-42 987.84	43 127.64	71 591.60	18 113.92	21 396.00	9 973.08	30 454.25	14 272.80	50 075.04	38 039.78	181 081.21	33 420.13	5 743.49	27 554.16	24 503.72	70 948.20	12 033.74	-	819 698.64
20685.16 Taxes de raccordement PERSONNES MORALES	495 273.95	150 074.00	-141 572.00	88 530.00	130 067.00	-	-	-	29 700.75	-	76 712.25	41 344.40	263 253.80	43 973.83	-11 062.00	31 331.40	12 410.00	72 916.35	6 720.40	-	1 289 674.13
20685.19 Amortissements cumulés au 01.01.2025	-387 690.99	-102 050.32	90 606.08	-53 118.00	-72 837.52	-	-	-	-11 880.30	-	-24 547.98	-11 576.56	-63 180.90	-8 794.75	1 769.94	-3 759.75	-992.80	-2 916.65	-	-	-650 970.50
20685.19 Amortissements 2025	-19 811.04	-6 002.96	5 662.88	-3 541.20	-5 202.68	-	-	-	-1 188.03	-	-3 068.43	-1 653.68	-10 530.15	-1 758.95	442.50	-1 253.29	-496.40	-2 916.65	-268.82	-	-51 586.90
<b>20685 Valeur nette taxes de raccordement PERSONNES MORALES</b>	<b>87 771.92</b>	<b>42 020.72</b>	<b>-45 303.04</b>	<b>31 870.80</b>	<b>52 026.80</b>	<b>-</b>	<b>-</b>	<b>-</b>	<b>16 632.42</b>	<b>-</b>	<b>49 095.84</b>	<b>28 114.16</b>	<b>189 542.75</b>	<b>33 420.13</b>	<b>-8 849.56</b>	<b>26 318.36</b>	<b>10 920.80</b>	<b>67 083.05</b>	<b>6 451.58</b>	<b>-</b>	<b>587 116.73</b>
20687.10 Taxes de raccordement PERSONNES PHYSIQUES	370 212.50	56 664.00	7 235.00	31 269.00	48 912.00	41 168.00	44 575.00	19 179.00	24 681.80	23 788.00	1 530.00	14 596.50	-11 752.10	-	18 241.30	1 471.20	15 435.15	4 201.25	5 814.75	-	717 222.35
20687.15 Amortissements cumulés au 01.01.2025	-290 704.84	-38 531.52	-4 630.40	-18 761.40	-27 390.72	-21 407.36	-21 396.00	-8 438.76	-9 872.50	-8 563.50	-489.60	-4 086.95	2 820.60	-	-2 918.60	-176.55	-1 234.80	-168.05	-	-	-455 950.95
20687.15 Amortissements 2025	-14 808.50	-2 266.56	-289.40	-1 250.76	-1 956.48	-1 646.72	-1 783.00	-767.16	-987.47	-951.70	-61.20	-583.93	469.96	-	-729.65	-58.85	-617.43	-168.05	-232.59	-	-28 689.49
<b>20687 Valeur nette taxes de raccordement PERSONNES PHYSIQUES</b>	<b>64 699.16</b>	<b>15 865.92</b>	<b>2 315.20</b>	<b>11 256.84</b>	<b>19 564.80</b>	<b>18 113.92</b>	<b>21 396.00</b>	<b>9 973.08</b>	<b>13 821.83</b>	<b>14 272.80</b>	<b>979.20</b>	<b>9 925.62</b>	<b>-8 461.54</b>	<b>-</b>	<b>14 593.05</b>	<b>1 235.80</b>	<b>13 582.92</b>	<b>3 865.15</b>	<b>5 582.16</b>	<b>-</b>	<b>232 581.91</b>
<b>2068 TAXES DE RACCORDEMENT EAUX USEES</b>	<b>264 005.69</b>	<b>86 129.23</b>	<b>51 241.58</b>	<b>62 076.56</b>	<b>114 571.10</b>	<b>28 712.20</b>	<b>33 113.06</b>	<b>18 227.54</b>	<b>22 810.20</b>	<b>23 702.05</b>	<b>80 995.54</b>	<b>64 447.54</b>	<b>365 959.16</b>	<b>59 573.11</b>	<b>-15 287.60</b>	<b>52 462.86</b>	<b>39 989.40</b>	<b>77 568.86</b>	<b>19 280.93</b>	<b>-</b>	<b>1 449 579.01</b>
20685.26 Taxes de raccordement PERSONNES MORALES	1 027 171.15	217 442.15	149 279.00	123 916.00	214 222.00	-	-	-	-	-	124 259.75	70 789.70	486 530.50	75 997.17	-49 684.55	60 063.25	20 166.25	77 486.10	10 920.65	-	2 608 559.12
20685.29 Amortissements cumulés au 01.01.2025	-830 190.90	-147 860.55	-95 538.65	-74 349.50	-119 964.10	-	-	-	-	-	-39 762.95	-19 820.90	-116 767.70	-15 199.02	7 949.15	-7 207.15	-1 613.30	-3 099.45	-	-	-1 463 425.02
20685.29 Amortissements 2025	-41 086.52	-8 697.17	-5 971.57	-4 956.24	-8 568.10	-	-	-	-	-	-4 970.06	-2 831.22	-19 461.84	-3 039.66	1 986.85	-2 401.97	-806.65	-3 099.13	-436.68	-	-104 339.96
<b>20685 Valeur nette taxes de raccordement PERSONNES MORALES</b>	<b>155 893.73</b>	<b>60 884.43</b>	<b>47 768.78</b>	<b>44 610.26</b>	<b>85 689.80</b>	<b>-</b>	<b>-</b>	<b>-</b>	<b>-</b>	<b>-</b>	<b>79 526.74</b>	<b>48 137.58</b>	<b>350 300.96</b>	<b>57 758.49</b>	<b>-39 748.55</b>	<b>50 454.13</b>	<b>17 746.30</b>	<b>71 287.52</b>	<b>10 483.97</b>	<b>-</b>	<b>1 040 794.14</b>
20687.20 Taxes de raccordement PERSONNES PHYSIQUES	624 689.00	90 160.00	10 852.50	48 517.50	72 202.00	65 255.00	68 984.50	35 052.00	40 732.60	39 504.25	2 295.00	23 984.50	21 747.55	2 386.95	30 576.50	2 390.70	25 276.25	6 827.05	9 163.50	-	1 220 597.35
20687.25 Amortissements cumulés au 01.01.2025	-491 590.20	-61 308.80	-6 945.60	-29 110.50	-40 432.90	-33 932.60	-33 112.30	-15 422.60	-16 293.10	-14 221.85	-734.40	-6 715.30	-5 219.45	-476.95	-4 892.45	-286.40	-2 022.10	-272.65	-	-	-762 990.15
20687.25 Amortissements 2025	-24 986.84	-3 606.40	-434.10	-1 940.70	-2 887.80	-2 610.20	-2 759.14	-1 401.86	-1 629.30	-1 580.35	-91.80	-959.24	-869.90	-95.38	-1 223.10	-95.57	-1 011.05	-273.06	-366.54	-	-48 822.33
<b>20687 Valeur nette taxes de raccordement PERSONNES PHYSIQUES</b>	<b>108 111.96</b>	<b>25 244.80</b>	<b>3 472.80</b>	<b>17 466.30</b>	<b>28 881.30</b>	<b>28 712.20</b>	<b>33 113.06</b>	<b>18 227.54</b>	<b>22 810.20</b>	<b>23 702.05</b>	<b>1 468.80</b>	<b>16 309.96</b>	<b>15 658.20</b>	<b>1 814.62</b>	<b>24 460.95</b>	<b>2 008.73</b>	<b>22 243.10</b>	<b>6 281.34</b>	<b>8 796.96</b>	<b>-</b>	<b>408 784.87</b>







